



# インターネット施設申請 説明書



北九州市港湾空港局



第3版 : 2007年12月

北九州市港湾空港局港営部港営課港湾情報係

## &lt; 目 次 &gt;

1 . はじめに (利用するには)	.....	1 - 2
2 . 概要 (画面と作業のながれについて)	.....	3
3 . システムを開く	.....	4 - 5
4 . 申請書 1 をつくる	.....	6 - 10
5 . 登録内容を確認する	.....	11 - 12
6 . 登録内容を変更する	.....	13 - 14
4 . 申請書 2 をつくる	.....	6 - 10
5 . 登録内容を確認する	.....	11 - 12
6 . 登録内容を変更する	.....	13 - 14
7 . 貨物搬出届をつくる	.....	15 - 19
8 . 貨物搬出届をつくる	.....	20 - 23
9 . 登録内容を確認・変更する	.....	24
10 . 搬入出状況を確認・変更する	.....	25
11 . ガントリー用一括申請を行う	.....	26 - 27
4 . 申請書 3 をつくる	.....	6 - 10
5 . 登録内容を確認する	.....	11 - 12
6 . 登録内容を変更する	.....	13 - 14
4 . 申請書 4 をつくる	.....	6 - 10
5 . 登録内容を確認する	.....	11 - 12
6 . 登録内容を変更する	.....	13 - 14
4 . 水域占用をつくる	.....	6 - 10
5 . 登録内容を確認する	.....	11 - 12
6 . 登録内容を変更する	.....	13 - 14
A . 施設許可面積照会をする	.....	P a
B . 施設照会をする	.....	P b
C . コード表をみる	.....	P c

各申請書で取扱説明書を作成してあるため頁数は通順とはなっていません。



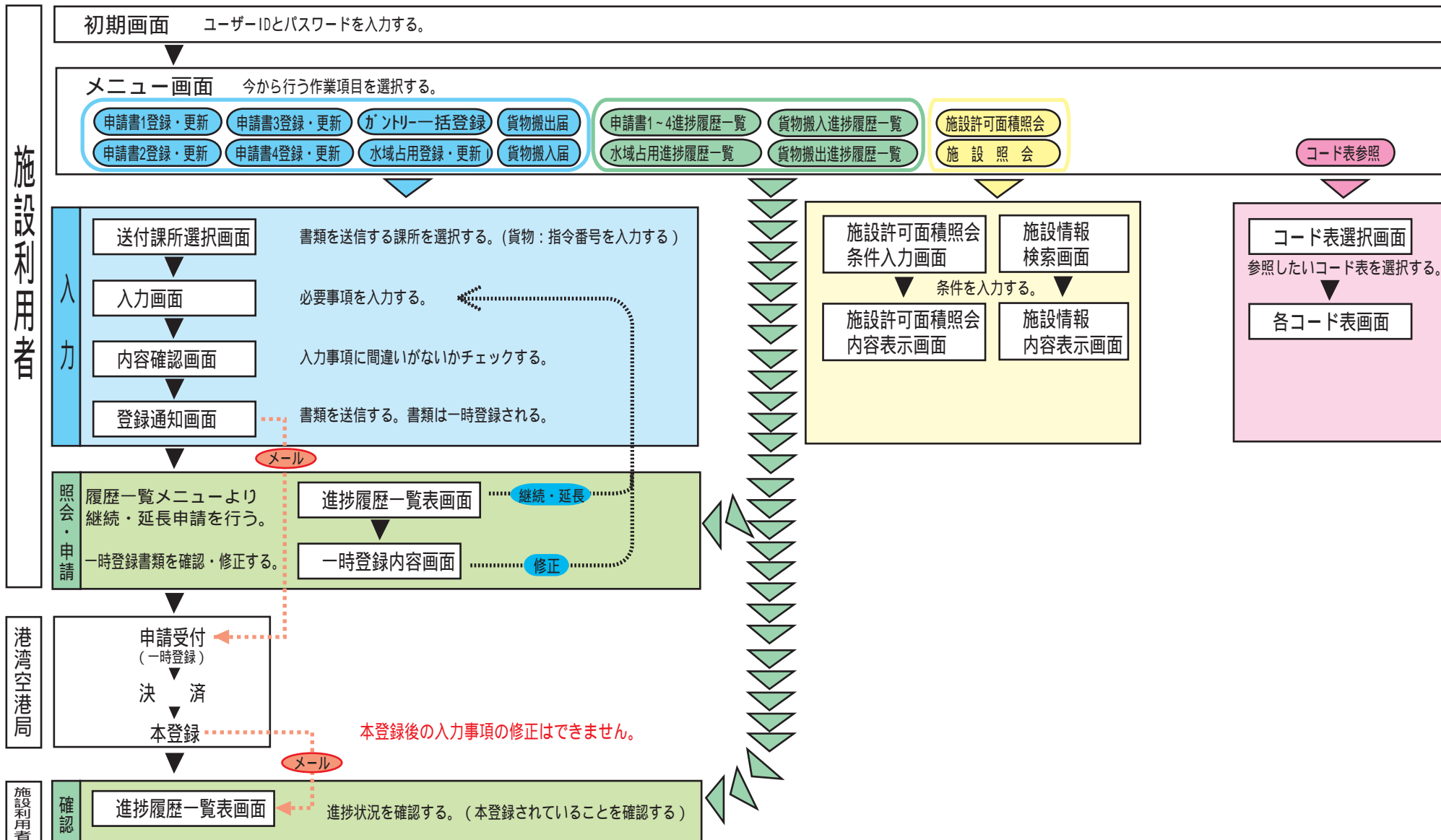
## ※ 利用者コードをお持ちでない方

利用したい施設を管理する課所（事務所）まで連絡をしてください。連絡先は下記のとおりです。

田野浦 太刀浦	業務二係	321-0642
門司	業務一係	321-5951
門司（水域）	海務係	321-5950
小倉	業務三係	581-1881
洞海 響灘	業務四係	761-3425
ひびきCT		752-0810

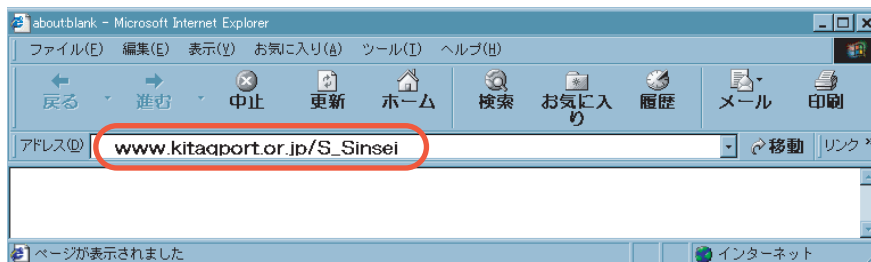
## 2. 概要（画面と作業のながれについて）

表示画面と作業の流れの概要を図示しています。

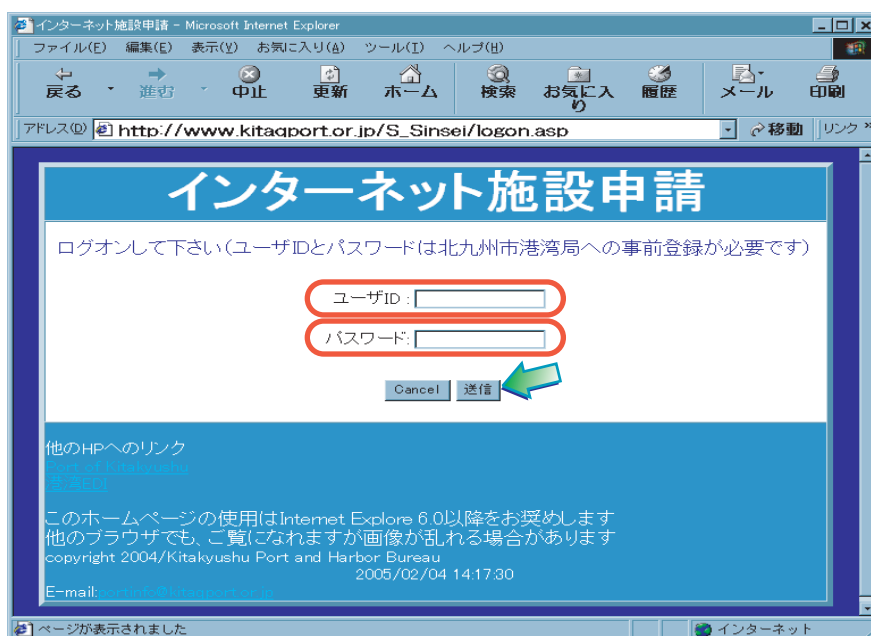


### 3. システムを開く


1. 「Internet Explorer」を立ち上げアドレス欄に「www.kitaqport.or.jp/S\_Sinsei」と入力します。

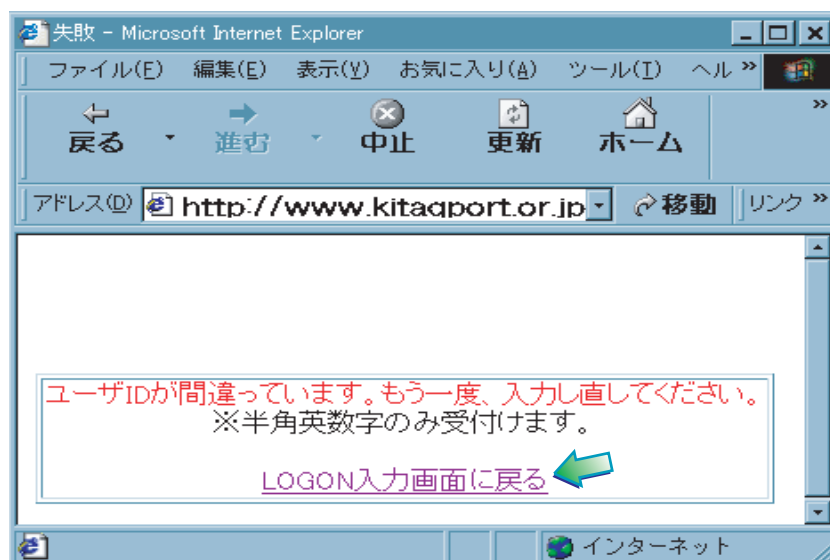


2. インターネット施設申請の①初期画面が表示されます。  
港湾局より取得した『ユーザID』と『パスワード』を入力し、『送信』をクリックします。



申請業務は**30分以内に完了**してください。  
30分経過すると画面は自動的に①初期画面に戻ります。

-  ユーザID、パスワードの入力を間違えると以下のような画面が表示されるので、『LOGON入力画面に戻る』をクリックし、再度『ユーザーID』と『パスワード』を確認して入力します。



3. メニュー画面が表示されます。今から行う作業項目をクリックします。

The screenshot shows the main menu of the 'インターネット施設申請' (Internet Facility Application) system. The menu items are as follows:

- インターネット施設申請** (Internet Facility Application)
- メニュー** (Menu)
- システムの説明** (System Description)
  - ※申請1以外の新規登録機能は現在使えません。
- 申請書1登録・更新(新規)**
- 申請書2登録・更新(新規 継続 延長)**
- 申請書3登録・更新(新規 継続)**
- 申請書4登録・更新(新規 継続)**
- 水域占用登録・更新(新規 継続)**
- 貨物搬入届**
- 貨物搬出届**
  - \*申請書登録(更新)内容画面にブラウザで「戻る」「進む」を押して再表示させようとした場合「警告」ページの有効期限切れで表示されない場合があります
- 申請書ダブントリー用一括申請登録**
  - ※条件に合致する申請書のみ使用できます
- 申請書1進捗履歴一覧表**
- 申請書2進捗履歴一覧表**
- 申請書3進捗履歴一覧表**
- 申請書4進捗履歴一覧表**
- 水域占用進捗履歴一覧表**
- 貨物搬入進捗履歴一覧表**
- 貨物搬出進捗履歴一覧表**
  - \*既に入力した一括登録データの更新は進捗履歴一覧から行って下さい
- 搬入届申請一覧表**
  - ※申請2の申請一覧から登録できます
- 施設許可面積照会**
- 施設照会**
- ログオフ**
- コード表参照**

Callouts on the right side of the screenshot indicate the following actions:

- 申請書の入力** (Application Input) - points to the registration and update links.
- 一括申請登録** (Batch Application Registration) - points to the '一括申請登録' link.
- 申請書の閲覧・修正** (Application Viewing/Correction) - points to the progress history list links.
- 施設の照会** (Facility Inquiry) - points to the '施設照会' link.
- コード表の参照** (Code Table Reference) - points to the 'コード表参照' link.

Footer information:

- 他のHPへのリンク: Port of Kitakyushu 港湾EOJ
- このホームページはInternet Explorer 6.0以降を推奨します。他のブラウザでは画面が乱れることがあります。
- copyright 2005/Kitakyushu Seaport and Airport Bureau
- E-mail: portinfo@kitaport.or.jp
- 2007/10/19 11:33:10 Ver 4.00