

北九州港港湾統計

平成23年 - 2011年 - 年報

北九州市港湾空港局



北九州 歴史と夢は 港から

この統計の編纂にあたって

1. この港湾統計は、統計法に基づく港湾調査規則（昭和26年3月10日運輸省令第13号）によって、北九州港と内外諸港との間に入りし船舶・貨物を調査したものを集計した。
2. 入港船舶は、荷役の有無にかかわらず、総トン数5トン以上のものを対象とした。
3. 海上出入貨物は船舶及び「はしけ」により出入りしたものをすべて調査対象とした。
4. 貨物のトン数は、原則としてフレートトンを採用した。したがって容積は1.133立方メートル、重量は1,000キログラムをもって1トンとし、容積又は重量のいずれが大なる方をもって計算することを原則とした。ただし、商習慣に従っている貨物は、その習慣に従った。
5. この統計で用いる用語の意味は以下のとおりである。
 - 外国貿易 : 北九州港と直接外国の港湾との間で取引のあった貨物。
 - 内国貿易 : 北九州港と国内の港湾との間で取引のあった貨物。
国内の他の港湾で中継され、外国の港湾との間で取引のあった貨物を含む。
 - フィーダー : 本船輸送に対する支線輸送のことで、国内の他の港湾で中継され、外国の港湾との間で取引される輸出入貨物をいう。通常は内国貿易に含まれる。
 - 国際コンテナ : 外国貿易とフィーダー貨物を加えたもの。北九州港における実質的な外国貿易貨物量となる。
 - 国内コンテナ : 内国貿易からフィーダー貨物を差し引いたもの。北九州港における実質的な内国貿易貨物量となる。
 - T E U : (Twenty-foot Equivalent Unit) 20フィートコンテナに換算したコンテナ個数の単位。
20フィートコンテナ1個が1 T E U、40フィートコンテナ1個が2 T E Uとなる。
 - 実入コンテナ : 貨物が入ったコンテナをいう。
 - 空コンテナ : 貨物が入っていない空のコンテナをいう。
6. 数字の単位未満は、四捨五入などで処理してあるので、合計の数値とその内訳の計が一致しない場合がある。

目 次

1 . 概要

1 . 1	概況	6 .
1 . 2	入港船舶	6 .
1 . 3	海上出入貨物	6 .
1 . 4 . 1	コンテナ貨物 (20フィート換算個数)	7 .
1 . 4 . 2	コンテナ貨物 (トン数)	7 .
1 . 5	入港船舶定期外国航路別隻数と総トン数	8 .
1 . 6	入港船舶外国航路船籍ベスト10	8 .
1 . 7	入港船舶用途別ベスト10	8 .
1 . 8	入港船舶年次表	9 .
1 . 9	海上出入貨物相手先ベスト10	10 .
1 . 10	海上出入貨物品種別ベスト10	11 .
1 . 11	海上出入貨物品種別表	12 .
1 . 12	海上出入貨物年次表	14 .
1 . 13	コンテナ個数 (実個数)	15 .
1 . 14	実入コンテナ個数 (20フィート換算個数)	15 .
1 . 15	国際コンテナ貨物相手国・地域ベスト10	16 .
1 . 16	国際コンテナ貨物品種別ベスト10	17 .
1 . 17 . 1	コンテナ貨物品種別表 (20フィート換算個数)	18 .
1 . 17 . 2	コンテナ貨物品種別表 (トン数)	22 .
1 . 18 . 1	コンテナ貨物年次表 (20フィート換算個数)	26 .
1 . 18 . 2	コンテナ貨物年次表 (トン数)	26 .

2 . グラフでみる北九州港

2 . 1	入港船舶隻数と総トン数の推移	30 .
2 . 2	入港船舶船種別隻数の割合	30 .
2 . 3	国際国内コンテナ貨物量の推移	31 .
2 . 4	国際コンテナ貨物主要品種の割合	31 .
2 . 5	国際コンテナ貨物相手国別の割合	31 .
2 . 6	海上出入貨物量の推移	32 .
2 . 7	海上出入貨物主要品種の割合	32 .
2 . 8	フェリー貨物量の推移	33 .

3 . 入港船舶

3 . 1	入港船舶月別表	3 6 .
3 . 2	入港船舶用途別表	3 8 .
3 . 3	最大入港船舶年次別表	3 9 .
3 . 4	入港船舶外航船船籍国・地域別表	3 9 .
3 . 5	入港船舶定期外国航路別表	4 0 .

4 . 海上出入貨物・コンテナ貨物

4 . 1	海上出入貨物月別表	4 2 .
4 . 2	海上出入貨物・コンテナ貨物取引相手港別品種別表	4 4 .
	外国貿易 海上出入貨物輸出相手港上位 1 0 港	4 6 .
	外国貿易 海上出入貨物輸入相手港上位 1 0 港	4 8 .
	外国貿易 コンテナ貨物相手港上位 1 0 港	5 0 .
	内国貿易 海上出入貨物移出相手港上位 1 0 港	5 2 .
	内国貿易 海上出入貨物移入相手港上位 1 0 港	5 4 .
	内国貿易 コンテナ貨物相手港上位 1 0 港	5 6 .
4 . 3	国際コンテナ貨物取引相手港別表	5 8 .
4 . 4	フェリー貨物	6 1 .

5 . 荷役状況

5	施設別荷役状況	6 4 .
---	---------	-------

6 . 参考資料

6 . 1	国内主要港入港船舶年次別表	7 2 .
6 . 2	国内主要港海上出入貨物年次別表	7 3 .
6 . 3	全国入港船舶年次別表	7 4 .
6 . 4	全国海上出入貨物年次別表	7 5 .
6 . 5	輸出入額（門司税関管内）年次別表	7 6 .

1. 概要

1.1	概況	6.
1.2	入港船舶	6.
1.3	海上出入貨物	6.
1.4.1	コンテナ貨物(20フィート換算個数)	7.
1.4.2	コンテナ貨物(トン数)	7.
1.5	入港船舶定期外国航路別隻数と総トン数	8.
1.6	入港船舶外国航路船籍ベスト10	8.
1.7	入港船舶用途別ベスト10	8.
1.8	入港船舶年次表	9.
1.9	海上出入貨物相手先ベスト10	10.
1.10	海上出入貨物品種別ベスト10	11.
1.11	海上出入貨物品種別表	12.
1.12	海上出入貨物年次表	14.
1.13	コンテナ個数(実個数)	15.
1.14	実入コンテナ個数(20フィート換算個数)	15.
1.15	国際コンテナ貨物相手国・地域ベスト10	16.
1.16	国際コンテナ貨物品種別ベスト10	17.
1.17.1	コンテナ貨物品種別表(20フィート換算個数)	18.
1.17.2	コンテナ貨物品種別表(トン数)	22.
1.18.1	コンテナ貨物年次表(20フィート換算個数)	26.
1.18.2	コンテナ貨物年次表(トン数)	26.

概要

1.1 概況

北九州港における平成23年(2011年)の入港船舶隻数は、58,862隻となり、前年を3,101隻下回った。また入港船舶総トン数については、97,608,677総トンとなり、前年を1,406,046総トン下回った。

海上出入貨物取扱量は、対前年で1,134,880トン増となる99,979,308トンであった。外国貿易は121万トン増加し、内国貿易は7万トン減少した。外国貿易では、輸出の金属製品、輸入のLNG(液化天然ガス)が増加した。

コンテナ貨物取扱量は、512,033TEUで、前年を6.6%、31,805TEU上回った。国際コンテナ、国内コンテナともに前年を上回った。国際コンテナについては、北九州港の主要品種である「自動車部品」が輸出、輸入ともに昨年に続き増加した。

1.2 入港船舶

(単位:隻・総トン)

		23年		22年		増減	対前年比 (%)
			構成比(%)		構成比(%)		
隻数	合計	58,862	100.0	61,963	100.0	-3,101	95.0
	外航船舶	4,638	7.9	4,688	7.6	-50	98.9
	内航船舶	54,224	92.1	57,275	92.4	-3,051	94.7
総トン数	合計	97,608,677	100.0	99,014,723	100.0	-1,406,046	98.6
	外航船舶	47,739,148	48.9	48,059,098	48.5	-319,950	99.3
	内航船舶	49,869,529	51.1	50,955,625	51.5	-1,086,096	97.9

1.3 海上出入貨物

(単位:トン)

		23年		22年		増減	対前年比 (%)
			構成比(%)		構成比(%)		
合計		99,979,308	100.0	98,844,428	100.0	1,134,880	101.1
輸移出		40,666,909	40.7	40,467,180	40.9	199,729	100.5
輸移入		59,312,399	59.3	58,377,248	59.1	935,151	101.6
外国貿易	合計	31,743,432	31.8	30,533,899	30.9	1,209,533	104.0
	輸出	6,829,966	6.8	6,772,587	6.9	57,379	100.8
	輸入	24,913,466	24.9	23,761,312	24.0	1,152,154	104.8
内国貿易	合計	68,235,876	68.2	68,310,529	69.1	-74,653	99.9
	移出	33,836,943	33.8	33,694,593	34.1	142,350	100.4
	移入	34,398,933	34.4	34,615,936	35.0	-217,003	99.4

1.4.1 コンテナ貨物(20フィート換算個数)

(単位:TEU)

		23年		22年		増減	対前年比 (%)
			構成比(%)		構成比(%)		
合計		512,033	100.0	480,228	100.0	31,805	106.6
輸移出		257,717	50.3	242,056	50.4	15,661	106.5
輸移入		254,316	49.7	238,172	49.6	16,144	106.8
A. 国際コンテナ (フィーダーを含む) (C+E)	合計	454,460	88.8	429,312	89.4	25,148	105.9
	輸出	242,227	47.3	228,028	47.5	14,199	106.2
	輸入	212,233	41.4	201,284	41.9	10,949	105.4
B. 国内コンテナ (フィーダーを除く) (D-E)	合計	57,573	11.2	50,916	10.6	6,657	113.1
	移出	15,490	3.0	14,028	2.9	1,462	110.4
	移入	42,083	8.2	36,888	7.7	5,195	114.1
C. 外国貿易 (ダイレクト)	合計	428,555	83.7	405,805	84.5	22,750	105.6
	輸出	226,247	44.2	211,655	44.1	14,592	106.9
	輸入	202,308	39.5	194,150	40.4	8,158	104.2
D. 内国貿易	合計	83,478	16.3	74,423	15.5	9,055	112.2
	移出	31,470	6.1	30,401	6.3	1,069	103.5
	移入	52,008	10.2	44,022	9.2	7,986	118.1
E. フィーダー (内国貿易の内数)	合計	25,905	5.1	23,507	4.9	2,398	110.2
	輸出	15,980	3.1	16,373	3.4	-393	97.6
	輸入	9,925	1.9	7,134	1.5	2,791	139.1

国際コンテナ: 外国貿易とフィーダーを加えたもの。北九州港における実質的外国貿易貨物量である。

フィーダー: 本線輸送に対する支線輸送。国内の他の港湾で中継され、外国の港湾との間で取り引きされる貨物をいう。内国貿易の内数。

国内コンテナ: 内国貿易からフィーダーを差し引いたもの。北九州港における純粋な内国貿易貨物量である。

実入コンテナ・空コンテナの合計値

1.4.2 コンテナ貨物(トン数)

(単位:トン)

		23年		22年		増減	対前年比 (%)
			構成比(%)		構成比(%)		
合計		7,729,766	100.0	7,456,910	100.0	272,856	103.7
輸移出		3,494,762	45.2	3,474,274	46.6	20,488	100.6
輸移入		4,235,004	54.8	3,982,636	53.4	252,368	106.3
A. 国際コンテナ (フィーダーを含む) (C+E)	合計	7,632,235	98.7	7,374,825	98.9	257,410	103.5
	輸出	3,440,235	44.5	3,432,752	46.0	7,483	100.2
	輸入	4,192,000	54.2	3,942,073	52.9	249,927	106.3
B. 国内コンテナ (フィーダーを除く) (D-E)	合計	97,531	1.3	82,085	1.1	15,446	118.8
	移出	54,527	0.7	41,522	0.6	13,005	131.3
	移入	43,004	0.6	40,563	0.5	2,441	106.0
C. 外国貿易 (ダイレクト)	合計	7,079,034	91.6	6,855,820	91.9	223,214	103.3
	輸出	3,117,347	40.3	3,076,819	41.3	40,528	101.3
	輸入	3,961,687	51.3	3,779,001	50.7	182,686	104.8
D. 内国貿易	合計	650,732	8.4	601,090	8.1	49,642	108.3
	移出	377,415	4.9	397,455	5.3	-20,040	95.0
	移入	273,317	3.5	203,635	2.7	69,682	134.2
E. フィーダー (内国貿易の内数)	合計	553,201	7.2	519,005	7.0	34,196	106.6
	輸出	322,888	4.2	355,933	4.8	-33,045	90.7
	輸入	230,313	3.0	163,072	2.2	67,241	141.2

国際コンテナ: 外国貿易とフィーダーを加えたもの。北九州港における実質的外国貿易貨物量である。

フィーダー: 本線輸送に対する支線輸送。国内の他の港湾で中継され、外国の港湾との間で取り引きされる貨物をいう。内国貿易の内数。

国内コンテナ: 内国貿易からフィーダーを差し引いたもの。北九州港における純粋な内国貿易貨物量である。

入港船舶

1.5 入港船舶定期外国航路別隻数と総トン数

(単位:隻・総トン)

隻数順位	定期外国航路	隻数			総トン数			
		隻数	構成比%	前年比%	順位	総トン数	構成比%	前年比%
1(1)	韓 国	1,005	45.2	96.8	3	3,351,181	21.1	67.9
2(2)	中 国 (ホ ン コ ン 含 む)	628	28.2	78.4	2	4,891,827	30.8	80.2
3(3)	東 南 ア ジ ア	477	21.4	135.9	1	5,831,403	36.7	138.4
4(4)	台 湾	104	4.7	100.0	4	1,735,389	10.9	97.5
5(5)	ナ ホ ト カ	11	0.5	84.6	5	82,104	0.5	87.8
	-	-	-	-	-	-	-	-
	-	-	-	-	-	-	-	-
	-	-	-	-	-	-	-	-
	-	-	-	-	-	-	-	-
	-	-	-	-	-	-	-	-
	合 計	2,225	100.0	96.4		15,891,904	100.0	92.8

()内は前年順位

1.6 入港船舶外国航路船籍ベスト10

(単位:隻・総トン)

隻数順位	船籍国・地域	隻数			総トン数			
		隻数	構成比%	前年比%	順位	総トン数	構成比%	前年比%
1(1)	パ ナ マ	1,338	28.8	100.3	1	22,269,584	46.6	104.5
2(2)	韓 国	1,320	28.5	105.9	2	3,787,759	7.9	75.8
3(3)	カ ン ボ ジ ア	330	7.1	88.5	12	502,414	1.1	95.0
4(4)	中 国 (ホ ン コ ン)	315	6.8	117.1	3	3,215,881	6.7	102.6
5(8)	リ ベ リ ア	154	3.3	137.5	4	3,207,789	6.7	178.3
6(5)	バ ハ マ	151	3.3	74.4	8	1,483,905	3.1	69.9
7(7)	ベ リ ー ズ	142	3.1	106.0	21	193,758	0.4	106.5
8(9)	バ ー ブ ー ダ	122	2.6	108.9	10	1,203,110	2.5	136.5
9(6)	中 国	92	2.0	57.1	15	356,498	0.7	41.9
10(10)	シ ン ガ ポ ー ル	84	1.8	80.8	9	1,309,812	2.7	86.0
	そ の 他	590	12.7	92.3		10,208,638	21.4	95.2
	合 計	4,638	100.0	98.9		47,739,148	100.0	99.3

()内は前年順位

1.7 入港船舶用途別ベスト10

(単位:隻・総トン)

隻数順位	船舶用途	隻数			総トン数			
		隻数	構成比%	前年比%	順位	総トン数	構成比%	前年比%
1(1)	客 船	18,296	31.1	87.9	16	419,631	0.4	93.6
2(2)	一 般 貨 物 船	13,937	23.7	100.8	2	18,505,337	19.0	76.6
3(3)	自 動 車 航 送 船	7,676	13.0	92.4	1	29,234,575	30.0	91.9
4(4)	油 送 船	2,752	4.7	107.5	12	1,320,028	1.4	115.2
5(5)	砂 利 ・ 砂 ・ 石 材 船	2,568	4.4	105.0	8	1,783,658	1.8	101.1
6(6)	フ ル コ ン テ ナ 船	2,092	3.6	103.8	3	14,996,542	15.4	108.2
7(8)	パ ト ロ ー ル 船	1,786	3.0	106.9	20	157,508	0.2	103.3
8(7)	内 航 ケ ミ カ ル 船	1,783	3.0	100.3	13	706,361	0.7	100.0
9(9)	セ メ ン ト 船	1,241	2.1	96.4	10	1,630,804	1.7	97.9
10(10)	貨 客 船	1,073	1.8	99.9	19	186,728	0.2	190.6
	そ の 他	5,658	9.6	91.7		28,667,505	29.4	123.6
	合 計	58,862	100.0	95.0		97,608,677	100.0	98.6

()内は前年順位

1.8 入港船舶年次表

(単位：隻・総トン・%)

区分 年次	合 計				外 航 船				内 航 船			
	隻数		総トン数		隻数		総トン数		隻数		総トン数	
		前年比		前年比		前年比		前年比		前年比		前年比
昭和52	98,721	94.0	84,695,275	103.8	4,370	103.3	40,688,941	106.4	94,351	93.6	44,006,334	101.5
53	95,792	97.0	80,622,886	95.2	4,178	95.6	36,786,630	90.4	91,614	97.1	43,836,256	99.6
54	95,278	99.5	85,554,856	106.1	4,100	98.1	39,810,443	108.2	91,178	99.5	45,744,413	104.4
55	95,555	100.3	86,821,618	101.5	4,206	102.6	41,993,448	105.5	91,349	100.2	44,828,170	98.0
56	92,604	96.9	85,632,069	98.6	3,964	94.2	41,798,040	99.5	88,640	97.0	43,834,029	97.8
57	86,689	93.6	83,456,507	97.5	3,938	99.3	41,843,192	100.1	82,751	93.4	41,613,315	94.9
58	84,766	97.8	79,593,166	95.4	3,839	97.5	39,091,452	93.4	80,927	97.8	40,501,714	97.3
59	84,777	100.0	85,267,401	107.1	3,833	99.8	42,014,778	107.5	80,944	100.0	43,252,623	106.8
60	82,027	96.8	85,066,452	99.8	3,762	98.1	40,560,872	96.5	78,265	96.7	44,505,580	102.9
61	81,666	99.6	83,078,122	97.7	3,668	97.5	39,401,588	97.1	77,998	99.7	43,676,534	98.1
62	79,309	97.1	80,839,775	97.3	3,281	89.4	37,868,069	96.1	76,028	97.5	42,971,706	98.4
63	84,859	107.0	86,425,296	106.9	3,461	105.5	40,367,455	106.6	81,398	107.1	46,057,841	107.2
平成元	82,012	96.6	82,041,828	94.9	3,586	103.6	35,211,889	87.2	78,426	96.3	46,829,939	101.7
2	80,973	98.7	84,889,450	103.5	3,658	102.0	37,920,124	107.7	77,315	98.6	46,969,326	100.3
3	81,882	101.1	89,903,398	105.9	3,853	105.3	38,614,398	101.8	78,029	100.9	51,289,000	109.2
4	79,667	97.3	88,083,526	98.0	3,845	99.8	36,687,768	95.0	75,822	97.2	51,395,758	100.2
5	76,769	96.4	89,963,844	102.1	3,802	98.9	38,504,811	105.0	72,967	96.2	51,459,033	100.1
6	76,617	99.8	91,077,231	101.2	3,907	102.8	39,587,519	102.8	72,710	99.6	51,489,712	100.1
7	74,704	97.5	94,985,338	104.3	4,426	113.3	44,096,579	111.4	70,278	96.7	50,888,759	98.8
8	74,551	99.8	99,185,087	104.4	4,581	103.5	45,867,029	104.0	69,970	99.6	53,318,058	104.8
9	74,202	99.5	98,289,995	99.1	4,543	99.2	46,641,607	101.7	69,659	99.6	51,648,388	96.9
10	72,036	97.1	94,770,355	96.4	4,086	89.9	43,111,628	92.4	67,950	97.5	51,658,727	100.0
11	74,016	102.7	94,855,593	100.1	4,180	102.3	41,930,581	97.3	69,836	102.8	52,925,012	102.5
12	75,445	101.9	100,241,441	105.7	4,487	107.3	42,214,602	100.7	70,958	101.6	58,026,839	109.6
13	70,756	93.8	94,362,202	94.1	4,238	94.5	38,746,310	91.8	66,518	93.7	55,615,892	95.8
14	67,632	95.6	94,965,162	100.6	4,433	104.6	40,393,174	104.3	63,199	95.0	54,571,988	98.1
15	70,960	104.9	99,496,769	104.8	4,631	104.5	41,458,082	102.6	66,329	105.0	58,038,687	106.4
16	69,989	98.6	103,881,970	104.4	4,864	105.0	44,892,268	108.3	65,125	98.2	58,989,702	101.6
17	69,673	99.5	105,637,803	101.7	4,623	95.0	43,801,602	97.6	65,050	99.9	61,836,201	104.8
18	73,058	104.9	111,639,431	105.7	5,009	108.3	44,777,280	102.2	68,049	104.6	66,862,151	108.1
19	70,381	96.3	112,336,382	100.6	4,768	95.2	46,527,126	103.9	65,613	96.4	65,809,256	98.4
20	68,380	97.2	111,371,048	99.1	4,612	96.7	47,089,729	101.2	63,768	97.2	64,281,319	97.7
21	61,013	89.2	93,754,709	84.2	3,925	85.1	37,358,033	79.3	57,088	89.5	56,396,676	87.7
22	61,963	101.6	99,014,723	105.6	4,688	119.4	48,059,098	128.6	57,275	100.3	50,955,625	90.4
23	58,862	95.0	97,608,677	98.6	4,638	98.9	47,739,148	99.3	54,224	94.7	49,869,529	97.9

海上出入貨物

1.9 海上出入貨物相手先ベスト10

(単位:トン・%)

外国貿易					内国貿易								
順位	仕向仕出国・地域	数量	構成比	前年比	順位	仕向仕出県	数量	構成比	前年比				
合	1(1)	オーストラリア	11,305,288	35.6	103.5	合	1(1)	大阪府	23,504,456	34.4	102.6		
	2(2)	中国	4,395,145	13.8	101.4		2(2)	愛知県	8,854,868	13.0	87.1		
	3(4)	韓国	3,092,355	9.7	113.0		3(3)	兵庫県	8,472,234	12.4	102.7		
	4(3)	インドネシア	2,154,685	6.8	74.7		4(4)	東京都	5,494,237	8.1	107.7		
	5(6)	台湾	1,759,135	5.5	103.3		5(5)	山口県	4,732,148	6.9	96.1		
	6(9)	ロシア	1,506,722	4.7	177.5		6(6)	愛媛県	2,597,285	3.8	102.8		
	7(5)	ブラジル	1,266,683	4.0	64.9		7(8)	千葉県	1,554,323	2.3	99.5		
	計	8(7)	アメリカ	1,222,967	3.9		127.0	計	8(7)	茨城県	1,456,984	2.1	79.1
		9(8)	タイ	899,017	2.8		103.8		9(9)	大分県	1,453,156	2.1	101.6
		10(10)	中国(ホンコン)	803,559	2.5		101.1		10(10)	福岡県	1,305,758	1.9	108.4
	その他	3,337,876	10.5	132.1		その他	8,810,427	12.9	104.9				
	合計	31,743,432	100.0	104.0		合計	68,235,876	100.0	99.9				

輸					移						
順位	仕向国・地域	数量	構成比	前年比	順位	仕向県	数量	構成比	前年比		
輸	1(2)	韓国	1,806,303	26.4	124.4	移	1(1)	大阪府	11,977,232	35.4	103.2
	2(1)	中国	1,464,238	21.4	92.3		2(2)	愛知県	5,334,695	15.8	88.6
	3(3)	台湾	998,154	14.6	102.2		3(3)	兵庫県	4,228,554	12.5	99.9
	4(4)	中国(ホンコン)	551,311	8.1	97.6		4(4)	東京都	2,576,890	7.6	109.7
	5(5)	タイ	537,004	7.9	96.2		5(5)	山口県	1,890,890	5.6	100.8
	6(6)	アメリカ	205,343	3.0	102.3		6(7)	愛媛県	1,014,268	3.0	104.5
	7(7)	メキシコ	166,190	2.4	88.4		7(6)	千葉県	960,396	2.8	93.6
	8(9)	フィリピン	159,338	2.3	91.4		8(10)	広島県	870,302	2.6	144.7
	9(14)	ベトナム	121,288	1.8	169.0		9(8)	福岡県	851,496	2.5	108.7
	10(11)	ロシア	120,944	1.8	111.5		10(9)	茨城県	545,242	1.6	82.2
	その他	699,853	10.2	78.5		その他	3,586,978	10.6	100.6		
	合計	6,829,966	100.0	100.8		合計	33,836,943	100.0	100.4		

入					入						
順位	仕出国・地域	数量	構成比	前年比	順位	仕出県	数量	構成比	前年比		
入	1(1)	オーストラリア	11,265,932	45.2	103.5	入	1(1)	大阪府	11,527,224	33.5	102.0
	2(3)	中国	2,930,907	11.8	106.7		2(3)	兵庫県	4,243,680	12.3	105.6
	3(2)	インドネシア	2,035,240	8.2	73.2		3(2)	愛知県	3,520,173	10.2	84.9
	4(7)	ロシア	1,385,778	5.6	187.2		4(5)	東京都	2,917,347	8.5	106.0
	5(5)	韓国	1,286,052	5.2	100.2		5(4)	山口県	2,841,258	8.3	93.2
	6(4)	ブラジル	1,257,958	5.0	67.8		6(6)	愛媛県	1,583,017	4.6	101.7
	7(6)	アメリカ	1,017,624	4.1	133.5		7(7)	大分県	1,098,839	3.2	89.8
	8(8)	台湾	760,981	3.1	104.7		8(9)	香川県	934,689	2.7	95.6
	9(9)	カナダ	444,252	1.8	117.0		9(8)	茨城県	911,742	2.7	77.3
	10(10)	タイ	362,013	1.5	117.6		10(10)	岡山県	740,165	2.2	96.0
	その他	2,166,729	8.7	167.3		その他	4,080,799	11.9	111.9		
	合計	24,913,466	100.0	104.8		合計	34,398,933	100.0	99.4		

()内は前年順位

1.10 海上出入貨物品種別ベスト10

(単位:トン・%)

外国貿易						内国貿易							
合	計	順位	品 種	数量	構成比	前年比	合	計	順位	品 種	数量	構成比	前年比
		1(1)	石 炭	8,992,338	28.3	107.8			1(1)	完 成 自 動 車	42,152,927	61.8	101.2
2(2)	鉄 鉱 石	7,520,847	23.7	96.8	2(2)	鋼 材	4,327,109	6.3	102.4				
3(4)	LNG(液化天然ガス)	2,678,388	8.4	120.7	3(3)	その他輸送機械	2,697,485	4.0	79.9				
4(3)	鋼 材	1,862,102	5.9	81.8	4(4)	コ ー ク ス	2,503,312	3.7	91.0				
5(6)	金 属 製 品	1,336,607	4.2	158.0	5(5)	砂 利 ・ 砂	2,085,520	3.1	103.1				
6(5)	化 学 薬 品	1,020,169	3.2	107.1	6(9)	石 炭	1,864,597	2.7	129.5				
7(7)	非 金 属 鉱 物	1,018,235	3.2	130.9	7(6)	セ メ ン ト	1,650,687	2.4	101.4				
8(8)	自 動 車 部 品	789,939	2.5	114.4	8(8)	非 金 属 鉱 物	1,446,818	2.1	92.8				
9(9)	染料・塗料・合成樹脂・その他化学工業品	630,460	2.0	100.5	9(10)	石 油 製 品	1,431,759	2.1	100.5				
10(10)	産 業 機 械	384,605	1.2	77.4	10(7)	自 動 車 部 品	1,354,759	2.0	84.8				
	そ の 他	5,509,742	17.4	99.5		そ の 他	6,720,903	9.8	101.0				
	合 計	31,743,432	100.0	104.0		合 計	68,235,876	100.0	99.9				

輸	出	順位	品 種	数量	構成比	前年比	移	出	順位	品 種	数量	構成比	前年比
		1(1)	鋼 材	1,612,636	23.6	74.5			1(1)	完 成 自 動 車	21,251,024	62.8	102.6
2(2)	金 属 製 品	1,149,147	16.8	176.5	2(2)	その他輸送機械	2,672,754	7.9	79.9				
3(3)	化 学 薬 品	565,720	8.3	100.3	3(5)	石 炭	1,832,010	5.4	130.2				
4(5)	自 動 車 部 品	463,879	6.8	128.0	4(3)	コ ー ク ス	1,702,994	5.0	87.1				
5(9)	非 金 属 鉱 物	458,722	6.7	190.7	5(4)	砂 利 ・ 砂	1,578,768	4.7	101.6				
6(4)	染料・塗料・合成樹脂・その他化学工業品	401,163	5.9	93.3	6(7)	鋼 材	1,400,129	4.1	110.8				
7(8)	ゴ ム 製 品	307,111	4.5	115.2	7(6)	セ メ ン ト	1,369,241	4.0	102.2				
8(7)	金 属 く ず	280,027	4.1	97.7	8(11)	重 油	262,106	0.8	242.8				
9(6)	産 業 機 械	267,209	3.9	73.9	9(9)	化 学 薬 品	245,597	0.7	72.8				
10(10)	再 利 用 資 材	261,888	3.8	112.5	10(10)	水	227,586	0.7	91.6				
	そ の 他	1,062,464	15.6	87.6		そ の 他	1,294,734	3.8	90.9				
	合 計	6,829,966	100.0	100.8		合 計	33,836,943	100.0	100.4				

輸	入	順位	品 種	数量	構成比	前年比	移	入	順位	品 種	数量	構成比	前年比
		1(1)	石 炭	8,992,338	36.1	107.8			1(1)	完 成 自 動 車	20,901,903	60.8	99.9
2(2)	鉄 鉱 石	7,520,847	30.2	96.8	2(2)	鋼 材	2,926,980	8.5	98.8				
3(3)	LNG(液化天然ガス)	2,678,388	10.8	120.7	3(4)	石 油 製 品	1,345,030	3.9	98.7				
4(4)	非 金 属 鉱 物	559,513	2.2	104.1	4(5)	非 金 属 鉱 物	1,284,507	3.7	105.9				
5(5)	化 学 薬 品	454,449	1.8	116.8	5(3)	自 動 車 部 品	1,226,554	3.6	80.8				
6(6)	自 動 車 部 品	326,060	1.3	99.4	6(6)	石 灰 石	1,068,008	3.1	96.8				
7(7)	樹 脂 類	297,858	1.2	106.8	7(7)	コ ー ク ス	800,318	2.3	100.7				
8(22)	鋼 材	249,466	1.0	222.2	8(8)	重 油	656,523	1.9	106.5				
9(10)	コ ー ク ス	233,685	0.9	115.4	9(9)	化 学 薬 品	585,608	1.7	99.8				
10(11)	染料・塗料・合成樹脂・その他化学工業品	229,297	0.9	116.0	10(10)	砂 利 ・ 砂	506,752	1.5	108.0				
	そ の 他	3,371,565	13.5	99.5		そ の 他	3,096,750	9.0	101.0				
	合 計	24,913,466	100.0	104.8		合 計	34,398,933	100.0	99.4				

()内は前年順位

1.12 海上出入貨物年次表

(単位：トン・%)

区分 年次	合 計				外 国 貿 易				内 国 貿 易			
	計		輸移出	輸移入	計		輸出	輸入	計		移出	移入
		前年比				前年比				前年比		
昭和52	86,156,717	101.8	34,430,346	51,726,371	27,427,249	95.4	6,226,726	21,200,523	58,729,468	105.1	28,203,620	30,525,848
53	81,483,168	94.6	34,883,660	46,599,508	23,157,235	84.4	6,574,324	16,582,911	58,325,933	99.3	28,309,336	30,016,597
54	89,204,395	109.5	37,608,031	51,596,364	27,929,968	120.6	7,262,590	20,667,378	61,274,427	105.1	30,345,441	30,928,986
55	91,858,906	103.0	39,779,583	52,079,323	29,744,677	106.5	7,566,706	22,177,971	62,114,229	101.4	32,212,877	29,901,352
56	87,666,546	95.4	37,098,371	50,568,175	28,465,702	95.7	6,121,917	22,343,785	59,200,844	95.3	30,976,454	28,224,390
57	86,773,993	99.0	36,154,856	50,619,137	27,550,262	96.8	5,463,672	22,086,590	59,223,731	100.0	30,691,184	28,532,547
58	86,595,825	99.8	35,763,893	50,831,932	28,925,521	105.0	5,593,427	23,332,094	57,670,304	97.4	30,170,466	27,499,838
59	93,276,958	107.7	37,546,559	55,730,399	32,337,487	111.8	5,490,972	26,846,515	60,939,471	105.7	32,055,587	28,883,884
60	92,009,901	98.6	37,354,499	54,655,402	30,317,163	93.8	5,244,146	25,073,017	61,692,738	101.2	32,110,353	29,582,385
61	90,075,151	97.9	35,685,179	54,389,972	29,931,229	98.7	5,057,924	24,873,305	60,143,922	97.5	30,627,255	29,516,667
62	88,640,125	98.4	34,546,891	54,093,234	29,514,679	98.6	4,669,248	24,845,431	59,125,446	98.3	29,877,643	29,247,803
63	93,792,850	105.8	35,494,782	58,298,068	32,422,563	109.9	5,053,100	27,369,463	61,370,287	103.8	30,441,682	30,928,605
平成元	91,503,982	97.6	36,559,740	54,944,242	25,701,845	79.3	4,360,211	21,341,634	65,802,137	107.2	32,199,529	33,602,608
2	95,189,990	104.0	37,886,762	57,303,228	28,031,192	109.1	4,167,072	23,864,120	67,158,798	102.1	33,719,690	33,439,108
3	98,679,697	103.7	39,558,001	59,121,696	29,172,480	104.1	4,916,974	24,255,506	69,507,217	103.5	34,641,027	34,866,190
4	95,830,652	97.1	39,123,551	56,707,101	28,073,164	96.2	5,082,878	22,990,286	67,757,488	97.5	34,040,673	33,716,815
5	93,096,958	97.1	37,185,816	55,911,142	29,264,533	104.2	5,671,759	23,592,774	63,832,425	94.2	31,514,057	32,318,368
6	92,412,589	99.3	36,431,349	55,981,240	29,625,635	101.2	6,024,073	23,601,562	62,786,954	98.4	30,407,276	32,379,678
7	97,103,630	105.1	38,168,331	58,935,299	32,491,927	109.7	7,217,184	25,274,743	64,611,703	102.9	30,951,147	33,660,556
8	98,273,746	101.2	37,121,115	61,152,631	30,625,299	94.3	6,358,077	24,267,222	67,648,447	104.7	30,763,038	36,885,409
9	96,426,206	98.1	37,211,621	59,214,585	30,110,198	98.3	6,122,138	23,988,060	66,316,008	98.0	31,089,483	35,226,525
10	87,345,825	90.6	33,073,232	54,272,593	28,254,799	93.8	5,157,759	23,097,040	59,091,026	89.1	27,915,473	31,175,553
11	86,331,889	98.8	33,694,149	52,637,740	27,584,460	97.6	5,106,385	22,478,075	58,747,429	99.4	28,587,764	30,159,665
12	93,454,205	108.2	36,349,713	57,104,492	31,731,614	115.0	5,949,914	25,781,700	61,722,591	105.1	30,399,799	31,322,792
13	86,409,024	92.5	32,902,279	53,506,745	28,719,188	90.5	5,012,038	23,707,150	57,689,836	93.5	27,890,241	29,799,595
14	85,342,506	98.8	32,826,003	52,516,503	28,776,158	100.2	6,331,105	22,445,053	56,566,348	98.1	26,494,898	30,071,450
15	88,889,967	104.2	34,257,728	54,632,239	30,512,442	106.0	6,870,969	23,641,473	58,377,525	103.2	27,386,759	30,990,766
16	93,731,869	105.4	36,265,683	57,466,186	32,131,679	105.3	7,439,900	24,691,779	61,600,190	105.5	28,825,783	32,774,407
17	101,705,300	108.5	40,437,825	61,267,475	31,411,740	97.8	6,782,180	24,629,560	70,293,560	114.1	33,655,645	36,637,915
18	109,723,953	107.9	46,957,541	62,766,412	31,783,339	101.2	7,329,809	24,453,530	77,940,614	110.9	39,627,732	38,312,882
19	114,350,004	104.2	48,040,263	66,309,741	33,774,323	106.3	7,225,969	26,548,354	80,575,681	103.4	40,814,294	39,761,387
20	109,367,359	95.6	45,328,066	64,039,293	31,153,822	92.2	6,574,476	24,579,346	78,213,537	97.1	38,753,590	39,459,947
21	86,744,847	79.3	36,356,783	50,388,064	24,357,006	78.2	5,602,340	18,754,666	62,387,841	79.8	30,754,443	31,633,398
22	98,844,428	113.9	40,467,180	58,377,248	30,533,899	125.4	6,772,587	23,761,312	68,310,529	109.5	33,694,593	34,615,936
23	99,979,308	101.1	40,666,909	59,312,399	31,743,432	104.0	6,829,966	24,913,466	68,235,876	99.9	33,836,943	34,398,933

コンテナ貨物

コンテナ貨物は海上出入貨物の内数である。

1.13 コンテナ個数(実個数)

(単位:個)

	23 年		22 年		増 減	対前年比 (%)	
		構成比(%)		構成比(%)			
合 計	348,279	100.0	329,629	100.0	18,650	105.7	
輸 移 出	174,839	50.2	165,487	50.2	9,352	105.7	
輸 移 入	173,440	49.8	164,142	49.8	9,298	105.7	
A. 国際コンテナ (フィーダーを含む) (C + E)	合 計	314,129	90.2	298,167	90.5	15,962	105.4
	輸 出	164,592	47.3	156,112	47.4	8,480	105.4
	輸 入	149,537	42.9	142,055	43.1	7,482	105.3
B. 国内コンテナ (フィーダーを除く) (D - E)	合 計	34,150	9.8	31,462	9.5	2,688	108.5
	移 出	10,247	2.9	9,375	2.8	872	109.3
	移 入	23,903	6.9	22,087	6.7	1,816	108.2
C. 外国貿易 (ダイレクト)	合 計	297,996	85.6	282,791	85.8	15,205	105.4
	輸 出	155,245	44.6	145,846	44.2	9,399	106.4
	輸 入	142,751	41.0	136,945	41.5	5,806	104.2
D. 内国貿易	合 計	50,283	14.4	46,838	14.2	3,445	107.4
	移 出	19,594	5.6	19,641	6.0	-47	99.8
	移 入	30,689	8.8	27,197	8.3	3,492	112.8
E. フィーダー (内国貿易の内数)	合 計	16,133	4.6	15,376	4.7	757	104.9
	輸 出	9,347	2.7	10,266	3.1	-919	91.0
	輸 入	6,786	1.9	5,110	1.6	1,676	132.8

国際コンテナ:外国貿易とフィーダーを加えたもの。北九州港における実質的外国貿易貨物量である。

フィーダー :本線輸送に対する支線輸送。国内の他の港湾で中継され、外国の港湾との間で取り引きされる貨物をいう。内国貿易の内数。

国内コンテナ:内国貿易からフィーダーを差し引いたもの。北九州港における純粋な内国貿易貨物量である。

実入コンテナ・空コンテナの合計値

1.14 実入コンテナ個数(20フィート換算個数)

(単位:TEU)

	23 年		22 年		増 減	対前年比 (%)	
		構成比(%)		構成比(%)			
合 計	378,508	100.0	362,173	100.0	16,335	104.5	
輸 移 出	178,209	47.1	171,763	47.4	6,446	103.8	
輸 移 入	200,299	52.9	190,410	52.6	9,889	105.2	
A. 国際コンテナ (フィーダーを含む) (C + E)	合 計	368,658	97.4	353,509	97.6	15,149	104.3
	輸 出	173,235	45.8	168,012	46.4	5,223	103.1
	輸 入	195,423	51.6	185,497	51.2	9,926	105.4
B. 国内コンテナ (フィーダーを除く) (D - E)	合 計	9,850	2.6	8,664	2.4	1,186	113.7
	移 出	4,974	1.3	3,751	1.0	1,223	132.6
	移 入	4,876	1.3	4,913	1.4	-37	99.2
C. 外国貿易 (ダイレクト)	合 計	343,126	90.7	330,536	91.3	12,590	103.8
	輸 出	157,581	41.6	152,017	42.0	5,564	103.7
	輸 入	185,545	49.0	178,519	49.3	7,026	103.9
D. 内国貿易	合 計	35,382	9.3	31,637	8.7	3,745	111.8
	移 出	20,628	5.4	19,746	5.5	882	104.5
	移 入	14,754	3.9	11,891	3.3	2,863	124.1
E. フィーダー (内国貿易の内数)	合 計	25,532	6.7	22,973	6.3	2,559	111.1
	輸 出	15,654	4.1	15,995	4.4	-341	97.9
	輸 入	9,878	2.6	6,978	1.9	2,900	141.6

国際コンテナ:外国貿易とフィーダーを加えたもの。北九州港における実質的外国貿易貨物量である。

フィーダー :本線輸送に対する支線輸送。国内の他の港湾で中継され、外国の港湾との間で取り引きされる貨物をいう。内国貿易の内数。

国内コンテナ:内国貿易からフィーダーを差し引いたもの。北九州港における純粋な内国貿易貨物量である。

1.15 国際コンテナ貨物相手国・地域ベスト10

(単位:TEU・トン・%)

	20フィート換算個数					貨物トン数				
	順位	仕向仕出国・地域	数量	構成比	前年比	順位	仕向仕出国・地域	数量	構成比	前年比
合	1(1)	中 国	172,730	38.0	106.9	1(1)	中 国	2,693,963	35.3	106.5
	2(2)	韓 国	111,490	24.5	98.9	2(2)	韓 国	1,676,490	22.0	96.5
	3(3)	台 湾	80,555	17.7	108.4	3(3)	台 湾	1,575,027	20.6	105.6
	4(4)	中国(ホンコン)	41,763	9.2	118.0	4(4)	中国(ホンコン)	718,137	9.4	104.1
	5(5)	タ イ	22,230	4.9	93.4	5(5)	タ イ	480,234	6.3	94.9
	6(6)	フ ィ リ ピ ン	5,701	1.3	100.4	6(7)	ド イ ツ	84,555	1.1	111.0
	7(7)	ド イ ツ	5,201	1.1	111.4	7(6)	フ ィ リ ピ ン	77,512	1.0	87.1
	8(8)	ベ ト ナ ム	4,034	0.9	144.6	8(8)	ベ ト ナ ム	73,660	1.0	135.4
	9(9)	オーストラリア	1,971	0.4	105.0	9(9)	オーストラリア	42,416	0.6	105.7
	10(10)	マレーシア	1,529	0.3	139.1	10(11)	マレーシア	30,644	0.4	130.3
計		そ の 他	7,256	1.6	135.0		そ の 他	179,597	2.4	133.5
		合 計	454,460	100.0	105.9		合 計	7,632,235	100.0	103.5

	順位	仕向国・地域	数量	構成比	前年比	順位	仕向国・地域	数量	構成比	前年比
	輸	1(1)	中 国	81,664	33.7	107.8	1(1)	中 国	885,057	25.7
2(2)		韓 国	59,586	24.6	100.7	2(2)	台 湾	850,766	24.7	105.7
3(3)		台 湾	48,421	20.0	110.0	3(3)	韓 国	713,134	20.7	95.6
4(4)		中国(ホンコン)	27,024	11.2	117.2	4(4)	中国(ホンコン)	486,468	14.1	102.3
5(5)		タ イ	11,515	4.8	85.5	5(5)	タ イ	243,061	7.1	84.4
6(6)		ド イ ツ	4,877	2.0	110.6	6(6)	ド イ ツ	77,127	2.2	111.3
7(9)		ベ ト ナ ム	2,001	0.8	164.3	7(8)	オーストラリア	41,792	1.2	107.0
8(8)		オーストラリア	1,953	0.8	105.9	8(9)	ベ ト ナ ム	35,566	1.0	149.4
9(7)		フ ィ リ ピ ン	1,527	0.6	68.8	9(7)	フ ィ リ ピ ン	30,620	0.9	70.0
10(11)		南 ア フ リ カ	1,151	0.5	308.6	10(11)	南 ア フ リ カ	24,782	0.7	310.6
出		そ の 他	2,508	1.0	101.5		そ の 他	51,862	1.5	97.4
		合 計	242,227	100.0	106.2		合 計	3,440,235	100.0	100.2

	順位	仕出国・地域	数量	構成比	前年比	順位	仕出国・地域	数量	構成比	前年比
	輸	1(1)	中 国	91,066	42.9	106.1	1(1)	中 国	1,808,906	43.2
2(2)		韓 国	51,904	24.5	97.0	2(2)	韓 国	963,356	23.0	97.1
3(3)		台 湾	32,134	15.1	105.9	3(3)	台 湾	724,261	17.3	105.4
4(4)		中国(ホンコン)	14,739	6.9	119.5	4(4)	タ イ	237,173	5.7	108.7
5(5)		タ イ	10,715	5.0	103.6	5(5)	中国(ホンコン)	231,669	5.5	108.1
6(6)		フ ィ リ ピ ン	4,174	2.0	120.7	6(6)	フ ィ リ ピ ン	46,892	1.1	103.6
7(7)		ベ ト ナ ム	2,033	1.0	129.3	7(7)	ベ ト ナ ム	38,094	0.9	124.6
8(13)		シンガポール	888	0.4	345.5	8(14)	シンガポール	24,296	0.6	372.5
9(8)		インドネシア	667	0.3	88.0	9(8)	インドネシア	16,274	0.4	72.8
10(9)		アメリカ	612	0.3	134.5	10(10)	アメリカ	15,432	0.4	130.7
入		そ の 他	3,301	1.6	134.7		そ の 他	85,647	2.0	133.7
		合 計	212,233	100.0	105.4		合 計	4,192,000	100.0	106.3

()内は前年順位

個数・トン数とも外国貿易貨物とフィーダー貨物の合計

個数は実入コンテナ・空コンテナの合計値

1.16 国際コンテナ貨物品種別ベスト10

(単位:TEU・トン・%)

	20フィート換算個数					貨物トン数				
	順位	品 種	数量	構成比	前年比	順位	品 種	数量	構成比	前年比
合 計	1(1)	自 動 車 部 品	73,014	19.8	123.4	1(1)	化 学 薬 品	967,524	12.7	100.3
	2(2)	化 学 薬 品	33,309	9.0	100.4	2(2)	自 動 車 部 品	940,148	12.3	120.4
	3(3)	染料・塗料・合成樹脂・その他化学工業品	25,421	6.9	100.2	3(3)	染料・塗料・合成樹脂・その他化学工業品	650,163	8.5	101.7
	4(4)	産 業 機 械	21,009	5.7	98.6	4(6)	ゴ ム 製 品	332,678	4.4	112.8
	5(5)	ゴ ム 製 品	19,359	5.3	111.3	5(4)	産 業 機 械	329,206	4.3	97.6
	6(6)	家 具 装 備 品	18,024	4.9	108.3	6(5)	樹 脂 類	315,851	4.1	107.0
	7(7)	輸 送 用 容 器	15,772	4.3	107.8	7(7)	再 利 用 資 材	309,356	4.1	108.9
	8(10)	再 利 用 資 材	12,422	3.4	108.0	8(8)	非 鉄 金 属	291,474	3.8	112.9
	9(9)	電 気 機 械	11,823	3.2	101.2	9(9)	家 具 装 備 品	246,778	3.2	112.8
	10(11)	金 属 製 品	9,774	2.7	100.3	10(11)	輸 送 用 容 器	234,591	3.1	113.4
	そ の 他	128,731	34.9	96.9		そ の 他	3,014,466	39.5	97.4	
	合 計	368,658	100.0	104.3		合 計	7,632,235	100.0	103.5	

	20フィート換算個数					貨物トン数				
	順位	品 種	数量	構成比	前年比	順位	品 種	数量	構成比	前年比
輸 出	1(1)	自 動 車 部 品	44,336	25.6	142.6	1(1)	化 学 薬 品	621,535	18.1	90.6
	2(2)	化 学 薬 品	21,917	12.7	91.3	2(3)	自 動 車 部 品	582,483	16.9	135.2
	3(3)	染料・塗料・合成樹脂・その他化学工業品	16,445	9.5	92.4	3(2)	染料・塗料・合成樹脂・その他化学工業品	402,799	11.7	93.3
	4(5)	ゴ ム 製 品	14,890	8.6	110.8	4(4)	再 利 用 資 材	307,587	8.9	109.1
	5(4)	産 業 機 械	13,827	8.0	99.4	5(5)	ゴ ム 製 品	271,322	7.9	112.7
	6(6)	再 利 用 資 材	12,334	7.1	108.1	6(6)	産 業 機 械	209,988	6.1	98.1
	7(8)	電 気 機 械	5,936	3.4	98.6	7(7)	鋼 材	162,758	4.7	94.1
	8(9)	鋼 材	5,410	3.1	96.0	8(9)	非 鉄 金 属	108,839	3.2	111.2
	9(10)	輸 送 用 容 器	4,314	2.5	111.1	9(10)	電 気 機 械	83,927	2.4	99.8
	10(11)	非 鉄 金 属	3,472	2.0	105.3	10(12)	輸 送 用 容 器	64,329	1.9	110.5
	そ の 他	30,354	17.5	80.9		そ の 他	624,668	18.2	85.1	
	合 計	173,235	100.0	103.1		合 計	3,440,235	100.0	100.2	

	20フィート換算個数					貨物トン数				
	順位	品 種	数量	構成比	前年比	順位	品 種	数量	構成比	前年比
輸 入	1(1)	自 動 車 部 品	28,678	14.7	102.1	1(1)	自 動 車 部 品	357,665	8.5	102.1
	2(2)	家 具 装 備 品	16,019	8.2	108.9	2(3)	化 学 薬 品	345,989	8.3	124.4
	3(4)	輸 送 用 容 器	11,458	5.9	106.7	3(2)	樹 脂 類	315,851	7.5	107.0
	4(5)	化 学 薬 品	11,392	5.8	124.3	4(4)	染料・塗料・合成樹脂・その他化学工業品	247,364	5.9	119.3
	5(7)	染料・塗料・合成樹脂・その他化学工業品	8,976	4.6	118.4	5(5)	家 具 装 備 品	224,166	5.3	114.6
	6(6)	樹 脂 類	8,707	4.5	106.8	6(8)	非 金 属 鉱 物	193,223	4.6	118.6
	7(3)	衣 服・身 廻 品・は き も の	8,192	4.2	70.7	7(9)	非 鉄 金 属	182,635	4.4	113.9
	8(9)	金 属 製 品	7,302	3.7	103.4	8(11)	輸 送 用 容 器	170,262	4.1	114.6
	9(8)	産 業 機 械	7,182	3.7	97.0	9(16)	石 材	169,033	4.0	169.6
	10(12)	非 金 属 鉱 物	5,974	3.1	116.1	10(10)	金 属 製 品	153,890	3.7	102.3
	そ の 他	81,543	41.7	107.5		そ の 他	1,831,922	43.7	96.8	
	合 計	195,423	100.0	105.4		合 計	4,192,000	100.0	106.3	

()内は前年順位

個数・トン数とも外国貿易貨物とフィーダー貨物の合計

個数は実入コンテナのみ

(単位:TEU・%)

(フィーダーを含む)			国内コンテナ(フィーダーを除く)							
前年比	輸入	前年比	計	前年比	移出	前年比	移入	前年比		
106.2	212,233	105.4	57,573	113.1	15,490	110.4	42,083	114.1	合計	
103.1	195,423	105.4	9,850	113.7	4,974	132.6	4,876	99.2	実入りコンテナ計	
164.5	9,689	105.8	16	19.0	8	44.4	8	12.1	1 農水産品 小計	
-	40	60.6	-	-	-	-	-	-	1 麦	
-	3	75.0	-	-	-	-	-	-	2 米	
-	6	7.0	-	-	-	-	-	-	3 とうもろこし	
200.0	499	86.3	-	-	-	-	-	-	4 豆類	
-	18	94.7	-	-	-	-	-	-	5 その他雑穀	
128.5	2,839	109.4	-	-	-	-	-	-	6 野菜・果物	
-	-	-	-	-	-	-	-	-	7 綿花	
196.6	1,533	122.2	-	-	-	-	-	-	8 その他農産品	
-	-	-	-	-	-	-	-	-	9 羊毛	
91.7	715	110.9	6	14.6	-	-	6	14.6	10 その他畜産品	
141.5	4,036	103.3	10	29.4	8	44.4	2	12.5	11 水産品	
62.5	10,304	107.5	3	-	1	-	2	-	2 林産品 小計	
53.8	1,001	118.3	2	-	-	-	2	-	12 原木	
-	24	63.2	-	-	-	-	-	-	13 製材	
-	8,707	106.8	-	-	-	-	-	-	14 樹脂類	
33.3	6	37.5	-	-	-	-	-	-	15 木材チップ	
-	18	60.0	1	-	1	-	-	-	16 その他林産品	
-	548	109.2	-	-	-	-	-	-	17 薪炭	
78.8	11,969	130.9	13	46.4	-	-	13	46.4	3 鉱産品 小計	
-	214	102.9	-	-	-	-	-	-	18 石炭	
-	11	110.0	-	-	-	-	-	-	19 鉄鉱石	
-	287	66.1	-	-	-	-	-	-	20 金属鉱	
170.6	230	89.8	-	-	-	-	-	-	21 砂利・砂	
107.5	5,015	168.1	-	-	-	-	-	-	22 石材	
-	-	-	-	-	-	-	-	-	23 原油	
-	-	-	-	-	-	-	-	-	24 リン鉱石	
-	1	20.0	-	-	-	-	-	-	25 石灰石	
-	237	225.7	9	69.2	-	-	9	69.2	26 原塩	
75.6	5,974	116.1	4	44.4	-	-	4	44.4	27 非金属鉱物	
108.7	65,738	104.0	1,367	107.7	1,180	311.3	187	21.0	4 金属機械工業品 小計	
195.7	3,638	88.9	22	44.9	-	-	22	104.8	28 鉄鋼	
96.0	1,237	129.8	13	650.0	6	300.0	7	-	29 鋼材	
105.3	5,493	111.6	35	81.4	9	33.3	26	162.5	30 非鉄金属	
92.0	7,302	103.4	51	63.0	49	272.2	2	3.2	31 金属製品	
15.4	7	700.0	-	-	-	-	-	-	32 鉄道車両	
23.9	47	40.9	-	-	-	-	-	-	33 完成自動車	
183.3	125	95.4	-	-	-	-	-	-	34 その他輸送用車両	
108.4	94	30.1	-	-	-	-	-	-	35 二輪自動車	
142.6	28,678	102.1	1,121	270.8	1,087	399.6	34	23.9	36 自動車部品	
66.2	1,589	115.5	2	100.0	1	-	1	50.0	37 その他輸送機械	
99.4	7,182	97.0	112	16.7	23	76.7	89	13.9	38 産業機械	
98.6	5,887	104.0	11	157.1	5	250.0	6	120.0	39 電気機械	
99.9	4,382	144.4	-	-	-	-	-	-	40 測量・光学・医療用機械	
333.3	59	85.5	-	-	-	-	-	-	41 事務用機器	
19.4	18	120.0	-	-	-	-	-	-	42 その他機械	
92.2	29,589	115.2	2,648	142.2	1,962	120.9	686	287.0	5 化学工業品 小計	
73.0	997	78.3	-	-	-	-	-	-	43 陶磁器	
70.4	159	113.6	-	-	-	-	-	-	44 セメント	
86.2	1,113	83.2	-	-	-	-	-	-	45 ガラス類	
78.2	4,844	107.5	43	390.9	40	1000.0	3	42.9	46 窯業品	
-	-	-	-	-	-	-	-	-	47 重油	
175.9	167	116.8	2	-	-	-	2	-	48 石油製品	
-	-	-	-	-	-	-	-	-	49 LNG(液化天然ガス)	
-	12	80.0	-	-	-	-	-	-	50 LPG(液化石油ガス)	
96.5	210	244.2	-	-	-	-	-	-	51 その他石油製品	
111.1	76	422.2	529	139.2	529	144.5	-	-	52 コークス	
120.1	14	70.0	-	-	-	-	-	-	53 石炭製品	
91.3	11,392	124.3	1,533	135.7	1,232	122.3	301	244.7	54 化学薬品	
130.0	1,629	117.3	1	33.3	1	33.3	-	-	55 化学肥料	
92.4	8,976	118.4	540	159.8	160	65.8	380	400.0	56 染料・塗料・合成樹脂・その他化学工業品	
76.3	9,064	104.0	389	87.0	211	77.0	178	102.9	6 軽工業品 小計	
68.8	2,408	106.6	124	295.2	2	-	122	290.5	57 紙・パルプ	
87.6	469	101.5	181	78.4	181	80.1	-	-	58 糸及び紡績半製品	
58.5	1,022	94.5	-	-	-	-	-	-	59 その他繊維工業品	
81.0	175	128.7	2	50.0	-	-	2	50.0	60 砂糖	
90.1	4,666	105.3	71	43.3	17	40.5	54	44.3	61 製造食品	
92.3	221	93.6	11	183.3	11	183.3	-	-	62 飲料	
60.0	46	100.0	-	-	-	-	-	-	63 水	
-	-	-	-	-	-	-	-	-	64 たばこ	
-	57	90.5	-	-	-	-	-	-	65 その他食料工業品	
106.4	36,760	95.8	918	447.8	779	522.8	139	248.2	7 雑工業品 小計	
25.0	252	85.4	-	-	-	-	-	-	66 がん具	
129.9	8,192	70.7	15	45.5	-	-	15	48.4	67 衣服・身用品・はきもの	
45.9	2,094	102.7	1	-	-	-	1	-	68 文房具・運動娯楽用品・楽器	
103.7	16,019	108.9	13	25.0	6	12.5	7	175.0	69 家具装備品	
77.8	1,460	99.9	-	-	-	-	-	-	70 その他日用品	
110.8	4,469	112.9	880	739.5	771	778.8	109	545.0	71 ゴム製品	
154.9	2,990	108.4	2	-	2	-	-	-	72 木製品	
74.2	1,284	82.6	7	700.0	-	-	7	700.0	73 その他製造工業品	
108.2	22,310	103.2	4,496	94.3	833	63.7	3,663	105.8	8 特殊品 小計	
81.7	2,203	76.4	109	311.4	9	-	100	285.7	74 金属くず	
108.1	88	93.6	-	-	-	-	-	-	75 再利用資材	
78.4	4,402	83.5	36	211.8	3	300.0	33	206.3	76 動植物性製造飼肥料	
-	70	125.0	21	2100.0	12	1200.0	9	-	77 廃棄物	
-	-	-	-	-	-	-	-	-	78 廃土砂	
111.1	11,458	106.7	154	280.0	2	-	152	276.4	79 輸送用容器	
129.8	4,089	158.7	4,176	89.6	807	61.9	3,369	100.4	80 取合せ品	
-	-	-	-	-	-	-	-	-	9 分類不能のもの 小計	
-	-	-	-	-	-	-	-	-	81 分類不能のもの	
115.0	16,810	106.5	47,723	112.9	10,516	102.3	37,207	116.4	空コンテナ	

(単位:TEU・%)

貿易			フィーダー(内国貿易の内数)							
前年比	移入	前年比	計	前年比	輸出	前年比	輸入	前年比		
103.5	52,008	118.1	25,905	110.2	15,980	97.6	9,925	139.1	合計	
104.5	14,754	124.1	25,532	111.1	15,654	97.9	9,878	141.6	実入りコンテナ計	
104.0	463	106.7	473	126.1	18	257.1	455	123.6	1 農水産品	
-	-	-	-	-	-	-	-	-	1 麦	
-	-	-	-	-	-	-	-	-	2 米	
-	-	-	-	-	-	-	-	-	3 とうもろこし	
-	7	35.0	7	41.2	-	-	7	41.2	4 豆類	
-	-	-	-	-	-	-	-	-	5 その他雑穀	
-	92	121.1	92	121.1	-	-	92	121.1	6 野菜・果物	
-	-	-	-	-	-	-	-	-	7 綿花	
-	5	31.3	5	31.3	-	-	5	31.3	8 その他農産品	
-	-	-	-	-	-	-	-	-	9 羊毛	
-	242	291.6	236	561.9	-	-	236	561.9	10 その他畜産品	
104.0	117	61.3	133	73.1	18	257.1	115	65.7	11 水産品	
-	550	109.1	550	109.1	2	-	548	108.7	2 林産品	
-	2	-	-	-	-	-	-	-	12 原木	
-	-	-	-	-	-	-	-	-	13 製材	
-	500	110.9	500	110.9	-	-	500	110.9	14 樹脂類	
-	-	-	-	-	-	-	-	-	15 木材チップ	
-	-	-	-	-	-	-	-	-	16 その他林産品	
-	48	90.6	50	94.3	2	-	48	90.6	17 薪炭	
-	638	117.9	625	121.4	-	-	625	121.8	3 鉱産品	
-	20	1000.0	20	1000.0	-	-	20	-	18 石炭	
-	-	-	-	-	-	-	-	-	19 鉄鉱石	
-	25	-	25	-	-	-	25	-	20 金属鉱	
-	5	250.0	5	250.0	-	-	5	250.0	21 砂利・砂	
-	341	118.0	341	119.6	-	-	341	119.6	22 石材	
-	-	-	-	-	-	-	-	-	23 原油	
-	-	-	-	-	-	-	-	-	24 リン鉱石	
-	-	-	-	-	-	-	-	-	25 石灰石	
-	9	69.2	-	-	-	-	-	-	26 原塩	
-	238	101.7	234	104.0	-	-	234	104.0	27 非金属鉱物	
175.4	3,626	105.3	11,185	154.0	7,746	164.4	3,439	134.8	4 金属機械工業品	
55.9	458	101.8	455	104.6	19	316.7	436	101.6	28 鉄鋼	
100.9	31	110.7	487	99.2	463	100.0	24	85.7	29 鋼材	
29.0	156	132.2	130	122.6	-	-	130	127.5	30 非鉄金属	
273.7	239	136.6	240	212.4	3	300.0	237	211.6	31 金属製品	
-	-	-	-	-	-	-	-	-	32 鉄道車両	
-	-	-	4	80.0	4	-	-	-	33 完成自動車	
-	-	-	-	-	-	-	-	-	34 その他輸送用車両	
-	12	171.4	15	214.3	3	-	12	171.4	35 二輪自動車	
190.3	2,264	126.6	9,389	164.5	7,159	176.3	2,230	135.4	36 自動車部品	
-	5	166.7	4	400.0	-	-	4	400.0	37 その他輸送機械	
56.3	266	37.0	265	107.3	88	52.7	177	221.3	38 産業機械	
109.1	119	86.9	120	85.1	7	77.8	113	85.6	39 電気機械	
-	76	844.4	76	844.4	-	-	76	844.4	40 測量・光学・医療用機械	
-	-	-	-	-	-	-	-	-	41 事務用機器	
-	-	-	-	-	-	-	-	-	42 その他機械	
58.1	2,391	144.7	3,929	56.2	2,224	39.9	1,705	120.7	5 化学工業品	
-	106	139.5	106	139.5	-	-	106	139.5	43 陶磁器	
-	17	121.4	17	121.4	-	-	17	121.4	44 セメント	
2.3	43	113.2	44	54.3	1	2.3	43	113.2	45 ガラス類	
466.7	268	570.2	267	593.3	2	40.0	265	662.5	46 窯業品	
-	-	-	-	-	-	-	-	-	47 重油	
-	10	22.7	8	18.2	-	-	8	18.2	48 石油製品	
-	-	-	-	-	-	-	-	-	49 LNG(液化天然ガス)	
-	-	-	-	-	-	-	-	-	50 LPG(液化石油ガス)	
-	-	-	-	-	-	-	-	-	51 その他石油製品	
114.6	-	-	171	65.5	171	69.8	-	-	52 コークス	
144.6	-	-	107	142.7	107	144.6	-	-	53 石炭製品	
50.6	665	159.1	2,225	41.2	1,861	36.4	364	123.4	54 化学薬品	
33.3	3	6.5	3	6.5	-	-	3	6.5	55 化学肥料	
70.1	1,279	136.4	981	103.8	82	80.4	899	106.6	56 染料・塗料・合成樹脂・その他化学工業品	
72.3	535	123.6	360	127.7	3	13.6	357	137.3	6 軽工業品	
9.1	383	198.4	261	150.9	-	-	261	172.8	57 紙・パルプ	
80.5	-	-	1	-	1	-	-	-	58 糸及び紡績半製品	
-	26	288.9	28	311.1	2	-	26	288.9	59 その他繊維工業品	
-	5	50.0	3	50.0	-	-	3	50.0	60 砂糖	
40.5	116	56.6	62	74.7	-	-	62	74.7	61 製造食品	
183.3	5	-	5	-	-	-	5	-	62 飲料	
-	-	-	-	-	-	-	-	-	63 水	
-	-	-	-	-	-	-	-	-	64 たばこ	
-	-	-	-	-	-	-	-	-	65 その他食料工業品	
121.2	1,803	188.6	5,450	120.6	3,786	104.6	1,664	184.9	7 雑工業品	
-	11	183.3	11	183.3	-	-	11	183.3	66 がん具	
-	80	74.8	65	85.5	-	-	65	85.5	67 衣服・身用品・はきもの	
-	119	850.0	118	842.9	-	-	118	842.9	68 文房具・運動娯楽用品・楽器	
12.5	1,282	194.8	1,275	195.0	-	-	1,275	195.0	69 家具装備品	
-	10	76.9	10	76.9	-	-	10	76.9	70 その他日用品	
122.0	227	234.0	3,880	105.0	3,762	104.0	118	153.2	71 ゴム製品	
-	36	78.3	60	130.4	24	-	36	78.3	72 木製品	
-	38	253.3	31	221.4	-	-	31	221.4	73 その他製造工業品	
80.4	4,748	120.8	2,960	117.1	1,875	91.1	1,085	231.8	8 特殊品	
55.3	412	407.9	366	203.3	54	47.4	312	472.7	74 金属くず	
93.8	-	-	1,816	93.8	1,816	93.9	-	-	75 再利用資材	
100.0	646	185.6	613	183.5	-	-	613	184.6	76 動植物性製造飼料	
1200.0	9	-	-	-	-	-	-	-	77 廃棄物	
-	-	-	-	-	-	-	-	-	78 廃土砂	
100.0	286	253.1	134	223.3	-	-	134	231.0	79 輸送用容器	
61.9	3,395	100.9	31	182.4	5	71.4	26	260.0	80 取合せ品	
-	-	-	-	-	-	-	-	-	9 分類不能のもの	
-	-	-	-	-	-	-	-	-	81 分類不能のもの	
101.8	37,254	115.9	373	69.9	326	86.2	47	30.1	空コンテナ	

(単位:トン・%)

(フィーダーを含む)			国内コンテナ(フィーダーを除く)							
前年比	輸入	前年比	計	前年比	移出	前年比	移入	前年比		
100.2	4,192,000	106.3	97,531	118.8	54,527	131.3	43,004	106.0	合計	
146.3	223,067	103.8	169	17.3	64	48.5	105	12.5	1 農水産品 小計	
-	1,404	60.2	-	-	-	-	-	-	1 麦	
-	113	74.8	-	-	-	-	-	-	2 米	
-	166	6.6	-	-	-	-	-	-	3 とうもろこし	
218.9	17,604	85.2	-	-	-	-	-	-	4 豆類	
-	593	92.4	-	-	-	-	-	-	5 その他雑穀	
124.7	59,725	110.1	-	-	-	-	-	-	6 野菜・果物	
-	-	-	-	-	-	-	-	-	7 綿花	
188.7	31,370	123.2	-	-	-	-	-	-	8 その他農産品	
-	-	-	-	-	-	-	-	-	9 羊毛	
91.0	16,608	114.5	80	15.4	-	-	80	15.4	10 その他畜産品	
150.7	95,484	101.1	89	27.2	64	48.5	25	12.8	11 水産品	
74.5	356,199	107.6	44	-	19	-	25	-	2 林産品 小計	
58.9	24,971	117.3	25	-	-	-	25	-	12 原木	
-	530	57.6	-	-	-	-	-	-	13 製材	
-	315,851	107.0	-	-	-	-	-	-	14 樹脂類	
33.3	149	34.6	-	-	-	-	-	-	15 木材チップ	
-	275	57.7	19	-	19	-	-	-	16 その他林産品	
-	14,423	112.7	-	-	-	-	-	-	17 薪炭	
74.0	393,746	132.8	193	43.3	-	-	193	43.3	3 鉱産品 小計	
-	4,466	88.9	-	-	-	-	-	-	18 石炭	
-	406	111.2	-	-	-	-	-	-	19 鉄鉱石	
-	10,299	66.3	-	-	-	-	-	-	20 金属鉱	
116.4	7,865	86.7	-	-	-	-	-	-	21 砂利・砂	
103.7	169,033	169.6	-	-	-	-	-	-	22 石材	
-	-	-	-	-	-	-	-	-	23 原油	
-	-	-	-	-	-	-	-	-	24 りん鉱石	
-	38	21.0	-	-	-	-	-	-	25 石灰石	
-	8,416	228.1	109	69.9	-	-	109	69.9	26 原塩	
71.8	193,223	118.6	84	45.7	-	-	84	45.7	27 非金属鉱物	
106.4	1,132,183	104.0	10,436	106.2	8,779	311.4	1,657	23.6	4 金属機械工業品 小計	
198.3	126,975	91.0	152	18.6	-	-	152	38.3	28 鉄鋼	
94.1	35,572	145.6	141	564.0	75	300.0	66	-	29 鋼材	
111.2	182,635	113.9	406	86.0	89	33.6	317	153.1	30 非鉄金属	
89.5	153,890	102.3	792	110.0	772	397.9	20	3.8	31 金属製品	
11.7	72	342.9	-	-	-	-	-	-	32 鉄道車両	
21.1	448	24.3	-	-	-	-	-	-	33 完成自動車	
173.6	1,893	96.1	-	-	-	-	-	-	34 その他輸送用車両	
108.3	1,290	40.4	-	-	-	-	-	-	35 二輪自動車	
135.2	357,665	102.1	7,696	334.3	7,555	471.6	141	20.1	36 自動車部品	
58.7	21,903	120.1	14	280.0	8	-	6	120.0	37 その他輸送機械	
98.1	119,218	96.7	1,130	20.8	245	81.7	885	17.3	38 産業機械	
99.8	86,567	100.7	105	190.9	35	269.2	70	166.7	39 電気機械	
99.2	42,983	151.7	-	-	-	-	-	-	40 測量・光学・医療用機械	
326.5	768	106.1	-	-	-	-	-	-	41 事務用機器	
13.9	304	104.5	-	-	-	-	-	-	42 その他機械	
92.1	877,918	116.1	38,332	148.0	29,641	124.8	8,691	404.4	5 化学工業品 小計	
77.6	29,686	79.9	-	-	-	-	-	-	43 陶磁器	
71.3	5,672	113.7	-	-	-	-	-	-	44 セメント	
76.0	28,750	85.4	-	-	-	-	-	-	45 ガラス類	
78.8	150,252	107.7	406	356.1	382	1193.8	24	29.3	46 窯業品	
-	-	-	-	-	-	-	-	-	47 重油	
190.4	4,923	117.1	44	-	-	-	44	-	48 石油製品	
-	-	-	-	-	-	-	-	-	49 LNG(液化天然ガス)	
-	318	80.5	-	-	-	-	-	-	50 LPG(液化石油ガス)	
96.3	7,010	257.2	-	-	-	-	-	-	51 その他石油製品	
107.9	1,884	459.5	9,837	140.7	9,837	141.8	-	-	52 コークス	
118.7	409	62.1	-	-	-	-	-	-	53 石炭製品	
90.6	345,989	124.4	21,737	142.0	17,522	124.0	4,215	356.3	54 化学薬品	
126.5	55,661	118.0	19	31.7	19	31.7	-	-	55 化学肥料	
93.3	247,364	119.3	6,289	183.8	1,881	72.5	4,408	532.4	56 染料・塗料・合成樹脂・その他化学工業品	
74.2	229,183	105.9	3,717	80.1	2,091	70.2	1,626	97.7	6 軽工業品 小計	
68.6	65,619	108.2	1,134	305.7	24	-	1,110	299.2	57 紙・パルプ	
86.3	10,073	101.1	1,835	69.6	1,835	70.7	-	-	58 糸及び紡績半製品	
33.5	14,277	106.0	-	-	-	-	-	-	59 その他繊維工業品	
85.8	5,570	121.9	41	53.9	-	-	41	53.9	60 砂糖	
94.1	124,231	105.4	619	40.9	144	42.9	475	40.3	61 製造食品	
82.8	6,780	95.4	88	187.2	88	187.2	-	-	62 飲料	
60.5	706	89.8	-	-	-	-	-	-	63 水	
-	-	-	-	-	-	-	-	-	64 たばこ	
-	1,927	97.6	-	-	-	-	-	-	65 その他食料工業品	
109.6	527,365	91.4	8,001	439.9	7,088	517.0	913	203.8	7 雑工業品 小計	
39.6	2,456	84.7	-	-	-	-	-	-	66 がん具	
150.0	92,007	50.2	102	34.1	-	-	102	34.3	67 衣服・身廻品・はきもの	
58.6	40,393	113.5	8	-	-	-	8	-	68 文房具・運動娯楽用品・楽器	
98.1	224,166	114.6	104	19.2	61	11.6	43	286.7	69 家具・装飾品	
86.6	18,712	98.7	-	-	-	-	-	-	70 その他日用品	
112.7	61,356	113.0	7,727	800.7	7,017	832.4	710	582.0	71 ゴム製品	
147.9	60,264	109.7	10	-	10	-	-	-	72 木製品	
65.8	28,011	88.8	50	357.1	-	-	50	357.1	73 その他製造工業品	
108.0	452,339	98.2	36,639	95.2	6,845	65.4	29,794	106.4	8 特殊品 小計	
78.6	67,394	71.9	1,158	297.7	72	-	1,086	279.2	74 金属くず	
109.1	1,769	85.0	-	-	-	-	-	-	75 再利用資材	
80.0	137,951	83.3	416	140.5	58	290.0	358	129.7	76 動植物性製造飼肥料	
-	1,717	89.3	406	2030.0	246	1230.0	160	-	77 廃棄物	
-	-	-	-	-	-	-	-	-	78 廃土砂	
110.5	170,262	114.6	1,239	275.9	13	-	1,226	273.1	79 輸送用容器	
133.1	73,246	150.9	33,420	89.5	6,456	61.9	26,964	100.3	80 取合せ品	
-	-	-	-	-	-	-	-	-	9 分類不能のもの 小計	
-	-	-	-	-	-	-	-	-	81 分類不能のもの	

(単位:トン・%)

			フィーダー(内国貿易の内数)							
前年比	移入	前年比	計	前年比	輸出	前年比	輸入	前年比	合計	
95.0	273,317	134.2	553,201	106.6	322,888	90.7	230,313	141.2		
125.0	12,003	122.0	12,249	133.2	351	175.5	11,898	132.3	1 農水産品 小計	
-	-	-	-	-	-	-	-	-	1 麦	
-	-	-	-	-	-	-	-	-	2 米	
-	-	-	-	-	-	-	-	-	3 とうもろこし	
-	239	37.1	239	40.0	-	-	239	40.0	4 豆類	
-	-	-	-	-	-	-	-	-	5 その他雑穀	
-	2,063	193.0	2,063	193.0	-	-	2,063	193.0	6 野菜・果物	
-	-	-	-	-	-	-	-	-	7 綿花	
-	116	33.1	116	33.1	-	-	116	33.1	8 その他農産品	
-	-	-	-	-	-	-	-	-	9 羊毛	
-	6,477	386.9	6,397	553.4	-	-	6,397	553.4	10 その他畜産品	
125.0	3,108	62.8	3,434	69.3	351	175.5	3,083	64.9	11 水産品	
-	19,290	109.4	19,304	109.5	39	-	19,265	109.3	2 林産品 小計	
-	25	-	-	-	-	-	-	-	12 原木	
-	-	-	-	-	-	-	-	-	13 製材	
-	17,993	110.0	17,993	110.0	-	-	17,993	110.0	14 樹脂類	
-	-	-	-	-	-	-	-	-	15 木材チップ	
-	-	-	-	-	-	-	-	-	16 その他林産品	
-	1,272	100.4	1,311	103.5	39	-	1,272	100.4	17 薪炭	
-	21,199	120.1	21,006	121.9	-	-	21,006	122.1	3 鉱産品 小計	
-	400	2857.1	400	1818.2	-	-	400	-	18 石炭	
-	-	-	-	-	-	-	-	-	19 鉄鉱石	
-	895	-	895	-	-	-	895	-	20 金属鉱	
-	192	259.5	192	259.5	-	-	192	259.5	21 砂利・砂	
-	11,204	120.0	11,204	121.2	-	-	11,204	121.2	22 石材	
-	-	-	-	-	-	-	-	-	23 原油	
-	-	-	-	-	-	-	-	-	24 リン鉱石	
-	-	-	-	-	-	-	-	-	25 石灰石	
-	109	69.9	-	-	-	-	-	-	26 原塩	
-	8,399	104.5	8,315	105.9	-	-	8,315	105.9	27 非金属鉱物	
162.3	64,832	122.9	193,429	150.4	130,254	157.3	63,175	138.1	4 金属機械工業品 小計	
68.7	14,957	100.3	15,173	103.7	368	317.2	14,805	102.0	28 鉄鋼	
88.4	678	76.2	9,391	86.3	8,779	87.9	612	68.8	29 鋼材	
21.5	4,660	149.8	4,343	142.3	-	-	4,343	149.6	30 非鉄金属	
387.8	4,349	259.3	4,383	374.6	54	284.2	4,329	376.1	31 金属製品	
-	-	-	-	-	-	-	-	-	32 鉄道車両	
-	-	-	78	75.0	78	-	-	-	33 完成自動車	
-	-	-	-	-	-	-	-	-	34 その他輸送用車両	
-	215	169.3	273	215.0	58	-	215	169.3	35 二輪自動車	
180.3	31,799	136.1	150,914	165.1	119,256	173.5	31,658	139.6	36 自動車部品	
-	67	279.2	61	321.1	-	-	61	321.1	37 その他輸送機械	
45.1	4,988	81.0	5,638	120.6	1,535	42.1	4,103	398.0	38 産業機械	
85.2	2,051	93.8	2,107	90.8	126	71.6	1,981	92.4	39 電気機械	
-	1,068	574.2	1,068	574.2	-	-	1,068	574.2	40 測量・光学・医療用機械	
-	-	-	-	-	-	-	-	-	41 事務用機器	
-	-	-	-	-	-	-	-	-	42 その他機械	
55.5	56,589	134.0	114,155	60.3	66,257	44.4	47,898	119.5	5 化学工業品 小計	
-	3,686	139.9	3,686	139.9	-	-	3,686	139.9	43 陶磁器	
-	629	121.7	629	121.7	-	-	629	121.7	44 セメント	
2.1	1,196	93.5	1,204	72.3	8	2.1	1,196	93.5	45 ガラス類	
269.0	6,087	981.8	6,098	922.5	35	28.5	6,063	1127.0	46 薬品	
-	-	-	-	-	-	-	-	-	47 重油	
-	256	21.9	212	18.1	-	-	212	18.1	48 石油製品	
-	-	-	-	-	-	-	-	-	49 LNG(液化天然ガス)	
-	-	-	-	-	-	-	-	-	50 LPG(液化石油ガス)	
-	-	-	-	-	-	-	-	-	51 その他石油製品	
105.8	-	-	6,021	71.6	6,021	74.8	-	-	52 コークス	
143.6	-	-	2,067	142.3	2,067	143.6	-	-	53 石炭製品	
48.9	14,074	154.0	66,166	45.6	56,307	41.1	9,859	123.9	54 化学薬品	
31.7	85	5.6	85	5.6	-	-	85	5.6	55 化学肥料	
79.2	30,576	122.6	27,987	106.9	1,819	87.6	26,168	108.6	56 染料・塗料・合成樹脂・その他化学工業品	
63.2	10,635	128.6	9,067	128.9	58	13.6	9,009	136.3	6 軽工業品 小計	
5.6	7,643	199.7	6,533	168.3	-	-	6,533	189.0	57 紙・パルプ	
71.4	-	-	19	-	19	-	-	-	58 糸及び紡績半製品	
-	504	378.9	543	408.3	39	-	504	378.9	59 その他繊維工業品	
-	122	57.0	81	58.7	-	-	81	58.7	60 砂糖	
42.9	2,260	60.6	1,785	70.0	-	-	1,785	70.0	61 製造食品	
187.2	106	-	106	-	-	-	106	-	62 飲料	
-	-	-	-	-	-	-	-	-	63 水	
-	-	-	-	-	-	-	-	-	64 たばこ	
-	-	-	-	-	-	-	-	-	65 その他食料工業品	
118.6	30,073	214.2	107,973	127.6	78,813	110.9	29,160	214.5	7 雑工業品 小計	
-	123	173.2	123	173.2	-	-	123	173.2	66 がん具	
-	907	81.7	805	99.0	-	-	805	99.0	67 衣服・身廻品・はきもの	
-	3,087	916.0	3,079	913.6	-	-	3,079	913.6	68 文房具・運動娯楽用品・楽器	
11.6	21,947	213.0	21,904	212.9	-	-	21,904	212.9	69 家具装備品	
-	167	86.1	167	86.1	-	-	167	86.1	70 その他日用品	
118.7	2,518	238.2	80,153	111.3	78,345	110.3	1,808	193.4	71 ゴム製品	
-	703	103.5	1,171	172.5	468	-	703	103.5	72 木製品	
-	621	216.4	571	209.2	-	-	571	209.2	73 その他製造工業品	
85.9	58,696	142.4	76,018	116.0	47,116	90.0	28,902	218.9	8 特殊品 小計	
45.4	9,943	433.2	10,088	211.4	1,231	42.9	8,857	464.7	74 金属くず	
92.8	-	-	45,699	92.8	45,699	92.8	-	-	75 再利用資材	
76.3	17,675	177.8	17,317	178.1	-	-	17,317	179.2	76 動植物性製造飼肥料	
1230.0	160	-	-	-	-	-	-	-	77 廃棄物	
-	-	-	-	-	-	-	-	-	78 廃土砂	
33.3	3,692	204.0	2,466	176.1	-	-	2,466	181.2	79 輸送用容器	
62.9	27,226	100.3	448	113.4	186	136.8	262	101.2	80 取合せ品	
-	-	-	-	-	-	-	-	-	9 分類不能のもの 小計	
-	-	-	-	-	-	-	-	-	81 分類不能のもの	

1.18.1 コンテナ貨物年次表(20フィート換算個数)

区分 年次	合計				国際コンテナ貨物				国内コンテナ貨物			
	計		輸移出	輸移入	計		輸出	輸入	計		移出	移入
		前年比				前年比				前年比		
昭和63	218,056	127.2	104,973	113,083	190,028	119.2	93,533	96,495	28,028	233.8	11,440	16,588
平成元	247,195	113.4	120,976	126,219	215,276	113.3	104,873	110,403	31,919	113.9	16,103	15,816
2	256,267	103.7	127,790	128,477	224,584	104.3	111,264	113,320	31,683	99.3	16,526	15,157
3	282,211	110.1	140,127	142,084	250,849	111.7	124,278	126,571	31,362	99.0	15,849	15,513
4	285,745	101.3	142,439	143,306	255,717	101.9	127,647	128,070	30,028	95.7	14,792	15,236
5	317,551	111.1	158,857	158,694	289,328	113.1	144,342	144,986	28,223	94.0	14,515	13,708
6	373,694	117.7	187,630	186,064	346,189	119.7	173,044	173,145	27,505	97.5	14,586	12,919
7	448,690	120.1	225,508	223,182	421,997	121.9	211,795	210,202	26,693	97.0	13,713	12,980
8	431,443	96.2	214,497	216,946	401,575	95.2	200,303	201,272	29,868	111.9	14,194	15,674
9	409,753	95.0	206,585	203,168	388,484	96.7	195,689	192,795	21,269	71.2	10,896	10,373
10	375,460	91.6	188,236	187,224	350,817	90.3	173,720	177,097	24,643	115.9	14,516	10,127
11	407,865	108.6	200,585	207,280	376,645	107.4	184,632	192,013	31,220	126.7	15,953	15,267
12	412,043	101.0	203,611	208,432	373,336	99.1	184,252	189,084	38,707	124.0	19,359	19,348
13	387,074	93.9	192,451	194,623	351,844	94.2	173,999	177,845	35,230	91.0	18,452	16,778
14	397,831	102.8	197,028	200,803	351,112	99.8	174,011	177,101	46,719	132.6	23,017	23,702
15	443,870	111.6	223,844	220,026	383,767	109.3	200,645	183,122	60,103	128.6	23,199	36,904
16	472,439	106.4	236,513	235,926	407,251	106.1	214,989	192,262	65,188	108.5	21,524	43,664
17	483,799	102.4	243,406	240,393	416,234	102.2	222,589	193,645	67,565	103.6	20,817	46,748
18	468,950	96.9	238,092	230,858	408,493	98.1	218,736	189,757	60,457	89.5	19,356	41,101
19	493,891	105.3	247,040	246,851	422,434	103.4	222,331	200,103	71,457	118.2	24,709	46,748
20	531,728	107.7	265,365	266,363	462,824	109.6	244,676	218,148	68,904	96.4	20,689	48,215
21	409,229	77.0	209,535	199,694	371,367	80.2	197,323	174,044	37,862	54.9	12,212	25,650
22	480,228	117.3	242,056	238,172	429,312	115.6	228,028	201,284	50,916	134.5	14,028	36,888
23	512,033	106.6	257,717	254,316	454,460	105.9	242,227	212,233	57,573	113.1	15,490	42,083

国際コンテナ：外国貿易とフィーダーを加えたもの。北九州港における実質的外国貿易貨物量である。

フィーダー：本線輸送に対する支線輸送。国内の他の港湾で中継され、外国の港湾との間で取り引きされる貨物をいう。内国貿易の内数。

国内コンテナ：内国貿易からフィーダーを差し引いたもの。北九州港における純粋な内国貿易貨物量である。

実入コンテナ・空コンテナの合計値

1.18.2 コンテナ貨物年次表(トン数)

区分 年次	合計				国際コンテナ貨物				国内コンテナ貨物			
	計		輸移出	輸移入	計		輸出	輸入	計		移出	移入
		前年比				前年比				前年比		
昭和63	3,307,571	131.2	1,805,337	1,502,234	3,052,031	126.7	1,657,935	1,394,096	255,540	227.9	147,402	108,138
平成元	3,723,749	112.6	2,078,011	1,645,738	3,356,227	110.0	1,809,210	1,547,017	367,522	143.8	268,801	98,721
2	3,955,891	106.2	2,244,870	1,711,021	3,565,536	106.2	1,978,932	1,586,604	390,355	106.2	265,938	124,417
3	4,306,256	108.9	2,328,068	1,978,188	3,918,397	109.9	2,065,217	1,853,180	387,859	99.4	262,851	125,008
4	4,595,338	106.7	2,555,565	2,039,773	4,230,211	108.0	2,306,317	1,923,894	365,127	94.1	249,248	115,879
5	5,089,667	110.8	2,811,960	2,277,707	4,729,306	111.8	2,554,323	2,174,983	360,361	98.7	257,637	102,724
6	5,825,622	114.5	3,070,160	2,755,462	5,464,096	115.5	2,803,094	2,661,002	361,526	100.3	267,066	94,460
7	7,067,839	121.3	3,563,398	3,504,441	6,726,476	123.1	3,338,199	3,388,277	341,363	94.4	225,199	116,164
8	6,095,729	86.2	2,804,865	3,290,864	5,851,407	87.0	2,664,326	3,187,081	244,322	71.6	140,539	103,783
9	4,800,944	78.8	2,115,965	2,684,979	4,622,862	79.0	2,005,169	2,617,693	178,082	72.9	110,796	67,286
10	4,019,361	83.7	1,594,245	2,425,116	3,850,716	83.3	1,490,645	2,360,071	168,645	94.7	103,600	65,045
11	3,745,591	93.2	1,378,914	2,366,677	3,598,833	93.5	1,281,889	2,316,944	146,758	87.0	97,025	49,733
12	6,150,246	164.2	2,091,991	4,058,255	5,984,585	166.3	2,009,383	3,975,202	165,661	112.9	82,608	83,053
13	5,792,531	94.2	2,005,608	3,786,923	5,655,906	94.5	1,935,909	3,719,997	136,625	82.5	69,699	66,926
14	6,040,999	104.3	2,372,724	3,668,275	5,920,702	104.7	2,308,879	3,611,823	120,297	88.0	63,845	56,452
15	6,733,267	111.5	2,963,661	3,769,606	6,610,043	111.6	2,899,450	3,710,593	123,224	102.4	64,211	59,013
16	7,249,856	107.7	3,291,423	3,958,433	7,088,371	107.2	3,212,829	3,875,542	161,485	131.0	78,594	82,891
17	7,461,673	102.9	3,410,847	4,050,826	7,276,789	102.7	3,324,087	3,952,702	184,884	114.5	86,760	98,124
18	7,451,281	99.9	3,456,733	3,994,548	7,250,845	99.6	3,390,213	3,860,632	200,436	108.4	66,520	133,916
19	7,672,845	103.0	3,490,146	4,182,699	7,419,747	102.3	3,416,668	4,003,079	253,098	126.3	73,478	179,620
20	8,161,651	106.4	3,626,029	4,535,622	7,925,532	106.8	3,567,059	4,358,473	236,119	93.3	58,970	177,149
21	6,444,394	79.0	3,068,572	3,375,822	6,383,056	80.5	3,042,009	3,341,047	61,338	26.0	26,563	34,775
22	7,456,910	115.7	3,474,274	3,982,636	7,374,825	115.5	3,432,752	3,942,073	82,085	133.8	41,522	40,563
23	7,729,766	103.7	3,494,762	4,235,004	7,632,235	103.5	3,440,235	4,192,000	97,531	118.8	54,527	43,004

国際コンテナ：外国貿易とフィーダーを加えたもの。北九州港における実質的外国貿易貨物量である。

フィーダー：本線輸送に対する支線輸送。国内の他の港湾で中継され、外国の港湾との間で取り引きされる貨物をいう。内国貿易の内数。

国内コンテナ：内国貿易からフィーダーを差し引いたもの。北九州港における純粋な内国貿易貨物量である。

(単位:TEU・%)

外国貿易(ダイレクト)				内国貿易				フィーダー(内国貿易の内数)				年次
計	前年比	輸出	輸入	計	前年比	移出	移入	計	前年比	輸出	輸入	
140,316	117.5	65,531	74,785	106,879	108.4	55,445	51,434	74,960	106.2	39,342	35,618	平成元
144,955	103.3	68,700	76,255	111,312	104.1	59,090	52,222	79,629	106.2	42,564	37,065	2
172,486	119.0	83,217	89,269	109,725	98.6	56,910	52,815	78,363	98.4	41,061	37,302	3
178,262	103.3	86,222	92,040	107,483	98.0	56,217	51,266	77,455	98.8	41,425	36,030	4
209,806	117.7	103,500	106,306	107,745	100.2	55,357	52,388	79,522	102.7	40,842	38,680	5
271,131	129.2	135,257	135,874	102,563	95.2	52,373	50,190	75,058	94.4	37,787	37,271	6
368,151	135.8	184,429	183,722	80,539	78.5	41,079	39,460	53,846	71.7	27,366	26,480	7
354,705	96.3	176,688	178,017	76,738	95.3	37,809	38,929	46,870	87.0	23,615	23,255	8
349,511	98.5	174,317	175,194	60,242	78.5	32,268	27,974	38,973	83.2	21,372	17,601	9
320,125	91.6	155,757	164,368	55,335	91.9	32,479	22,856	30,692	78.8	17,963	12,729	10
349,854	109.3	168,263	181,591	58,011	104.8	32,322	25,689	26,791	87.3	16,369	10,422	11
355,059	101.5	171,558	183,501	56,984	98.2	32,053	24,931	18,277	68.2	12,694	5,583	12
338,033	95.2	164,119	173,914	49,041	86.1	28,332	20,709	13,811	75.6	9,880	3,931	13
338,830	100.2	164,876	173,954	59,001	120.3	32,152	26,849	12,282	88.9	9,135	3,147	14
375,625	110.9	193,938	181,687	68,245	115.7	29,906	38,339	8,142	66.3	6,707	1,435	15
400,402	106.6	209,411	190,991	72,037	105.6	27,102	44,935	6,849	84.1	5,578	1,271	16
407,695	101.8	215,606	192,089	76,104	105.6	27,800	48,304	8,539	124.7	6,983	1,556	17
400,413	98.2	212,583	187,830	68,537	90.1	25,509	43,028	8,080	94.6	6,153	1,927	18
412,259	103.0	215,380	196,879	81,632	119.1	31,660	49,972	10,175	125.9	6,951	3,224	19
452,670	109.8	240,081	212,589	79,058	96.8	25,284	53,774	10,154	99.8	4,595	5,559	20
358,454	79.2	188,111	170,343	50,775	64.2	21,424	29,351	12,913	127.2	9,212	3,701	21
405,805	113.2	211,655	194,150	74,423	146.6	30,401	44,022	23,507	182.0	16,373	7,134	22
428,555	105.6	226,247	202,308	83,478	112.2	31,470	52,008	25,905	110.2	15,980	9,925	23

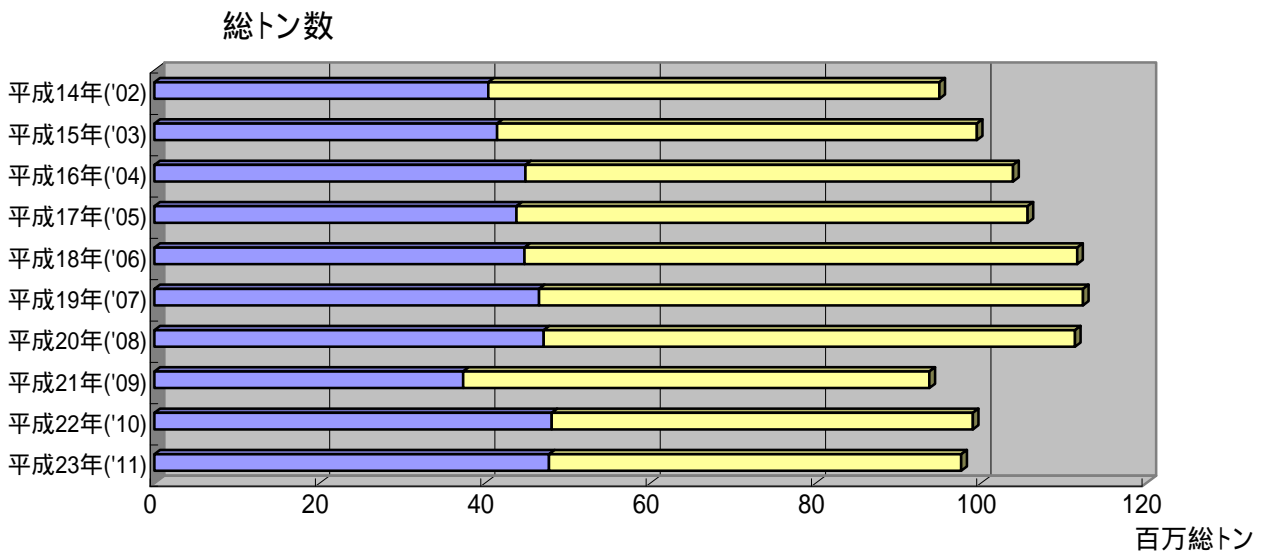
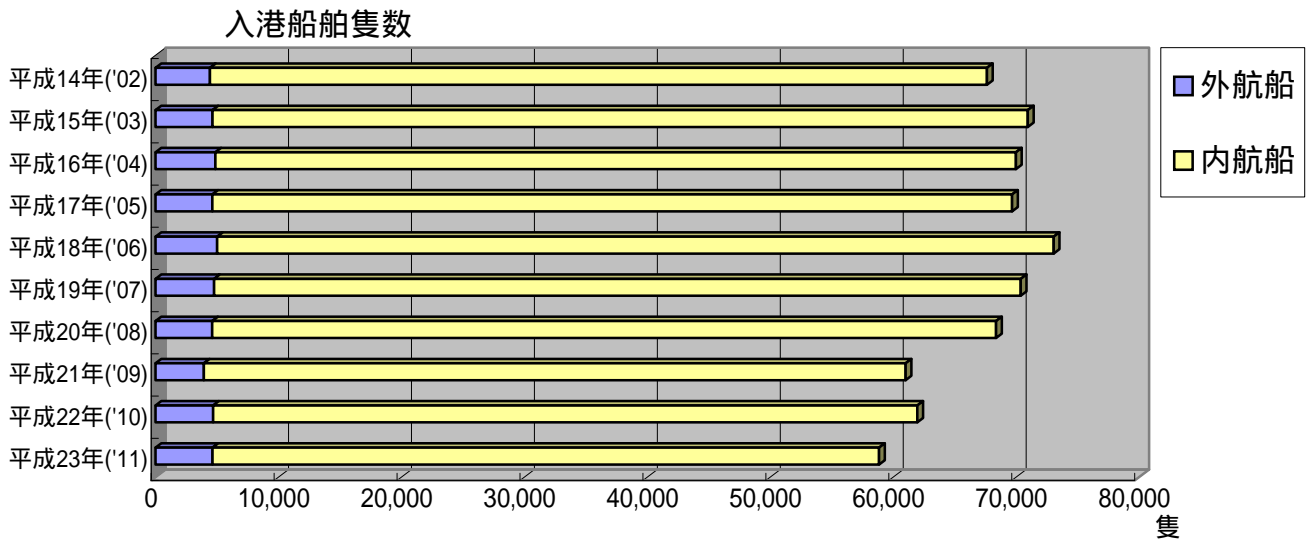
(単位:トン・%)

外国貿易(ダイレクト)				内国貿易				フィーダー(内国貿易の内数)				年次
計	前年比	輸出	輸入	計	前年比	移出	移入	計	前年比	輸出	輸入	
2,234,844	110.7	1,058,668	1,176,176	1,488,905	115.5	1,019,343	469,562	1,121,383	108.5	750,542	370,841	平成元
2,419,295	108.3	1,186,272	1,233,023	1,536,596	103.2	1,058,598	477,998	1,146,241	102.2	792,660	353,581	2
2,772,643	114.6	1,308,918	1,463,725	1,533,613	99.8	1,019,150	514,463	1,145,754	100.0	756,299	389,455	3
3,054,809	110.2	1,503,237	1,551,572	1,540,529	100.5	1,052,328	488,201	1,175,402	102.6	803,080	372,322	4
3,564,781	116.7	1,750,057	1,814,724	1,524,886	99.0	1,061,903	462,983	1,164,525	99.1	804,266	360,259	5
4,364,063	122.4	2,073,076	2,290,987	1,461,559	95.8	997,084	464,475	1,100,033	94.5	730,018	370,015	6
5,984,011	137.1	2,874,453	3,109,558	1,083,828	74.2	688,945	394,883	742,465	67.5	463,746	278,719	7
5,227,142	87.4	2,298,587	2,928,555	868,587	80.1	506,278	362,309	624,265	84.1	365,739	258,526	8
4,149,910	79.4	1,737,721	2,412,189	651,034	75.0	378,244	272,790	472,952	75.8	267,448	205,504	9
3,506,750	84.5	1,294,736	2,212,014	512,611	78.7	299,509	213,102	343,966	72.7	195,909	148,057	10
3,314,884	94.5	1,120,742	2,194,142	430,707	84.0	258,172	172,535	283,949	82.6	161,147	122,802	11
5,621,285	169.6	1,770,106	3,851,179	528,961	122.8	321,885	207,076	363,300	127.9	239,277	124,023	12
5,376,877	95.7	1,750,857	3,626,020	415,654	78.6	254,751	160,903	279,029	76.8	185,052	93,977	13
5,672,454	105.5	2,137,855	3,534,599	368,545	88.7	234,869	133,676	248,248	89.0	171,024	77,224	14
6,445,407	113.6	2,768,785	3,676,622	287,860	78.1	194,876	92,984	164,636	66.3	130,665	33,971	15
6,940,845	107.7	3,099,396	3,841,449	309,011	107.3	192,027	116,984	147,526	89.6	113,433	34,093	16
7,094,405	102.2	3,179,808	3,914,597	367,268	118.9	231,039	136,229	182,384	123.6	144,279	38,105	17
7,078,160	99.8	3,263,827	3,814,333	373,121	101.6	192,906	180,215	172,685	94.7	126,386	46,299	18
7,203,481	101.8	3,275,773	3,927,708	469,364	125.8	214,373	254,991	216,266	125.2	140,895	75,371	19
7,714,302	107.1	3,473,141	4,241,161	447,349	95.3	152,888	294,461	211,230	97.7	93,918	117,312	20
6,043,805	78.3	2,800,650	3,243,155	400,589	89.5	267,922	132,667	339,251	160.6	241,359	97,892	21
6,855,820	113.4	3,076,819	3,779,001	601,090	150.1	397,455	203,635	519,005	153.0	355,933	163,072	22
7,079,034	103.3	3,117,347	3,961,687	650,732	108.3	377,415	273,317	553,201	106.6	322,888	230,313	23

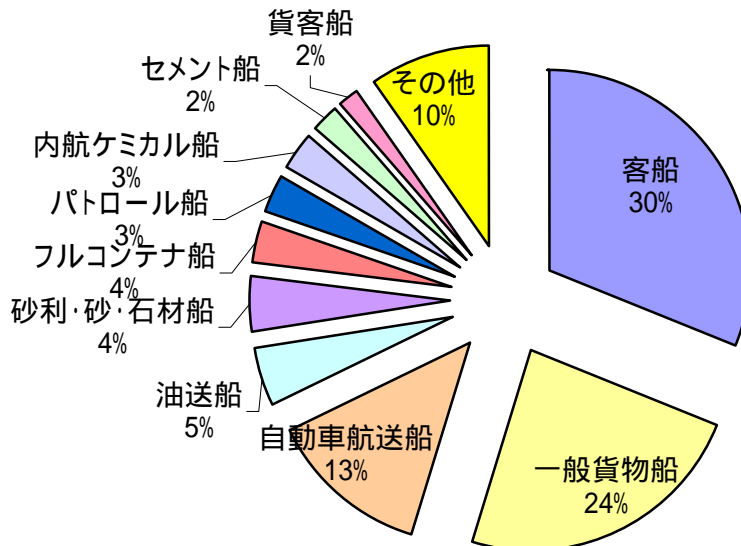
2 . グラフでみる北九州港

2 . 1	入港船舶隻数と総トン数の推移	3 0 .
2 . 2	入港船舶船種別隻数の割合	3 0 .
2 . 3	国際国内コンテナ貨物量の推移	3 1 .
2 . 4	国際コンテナ貨物主要品種の割合	3 1 .
2 . 5	国際コンテナ貨物相手国別の割合	3 1 .
2 . 6	海上出入貨物量の推移	3 2 .
2 . 7	海上出入貨物主要品種の割合	3 2 .
2 . 8	フェリー貨物量の推移	3 3 .

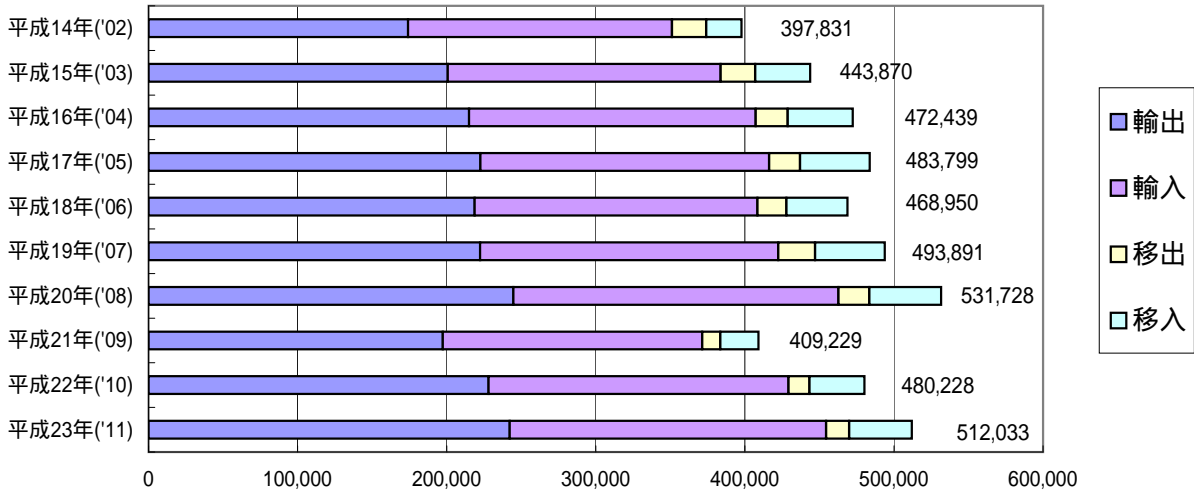
2.1 入港船舶隻数と総トン数の推移



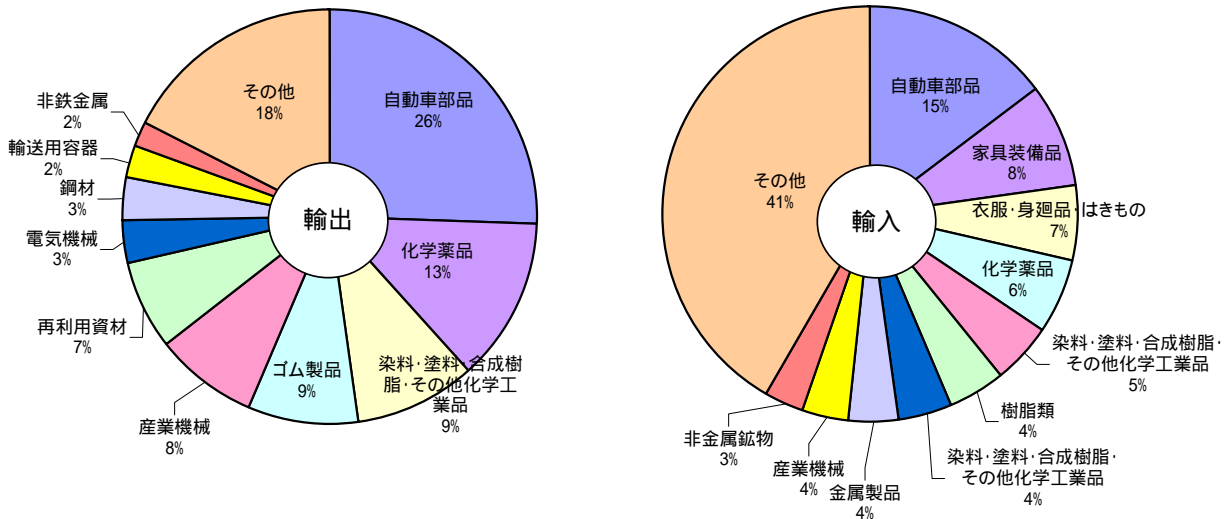
2.2 入港船舶船種別隻数の割合



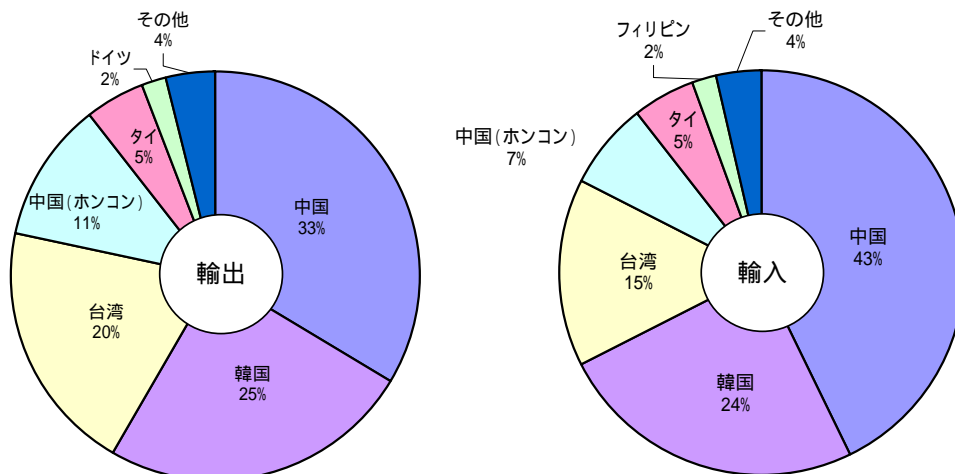
2.3 国際国内コンテナ貨物量の推移



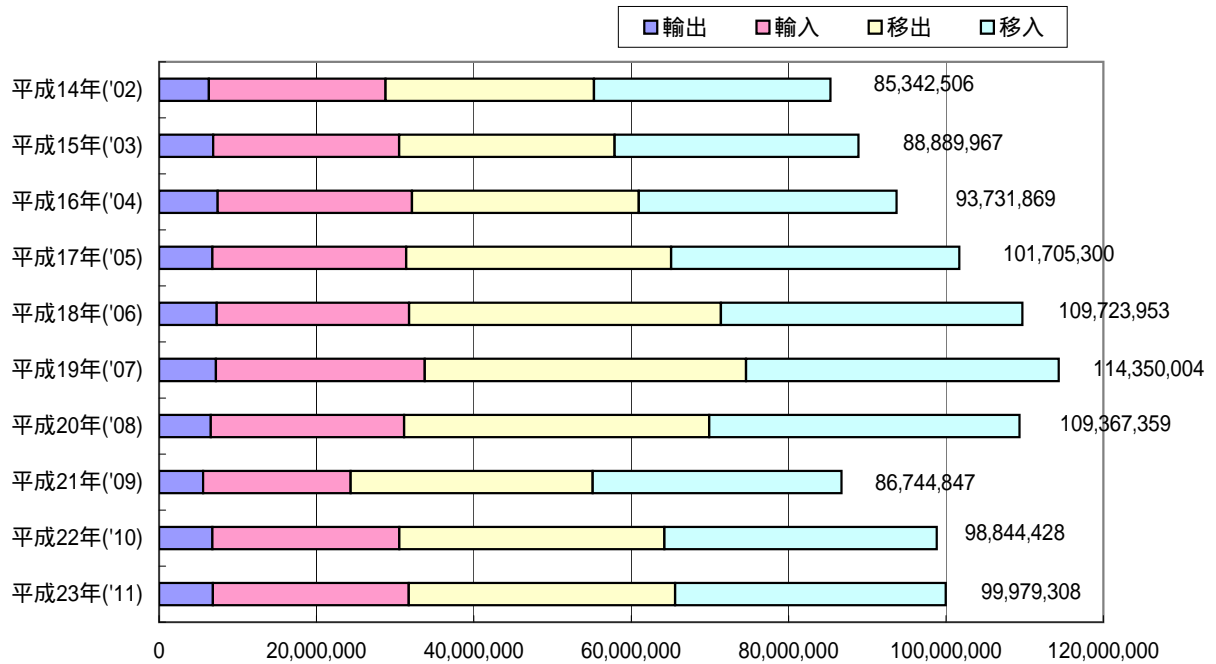
2.4 国際コンテナ貨物主要品種の割合



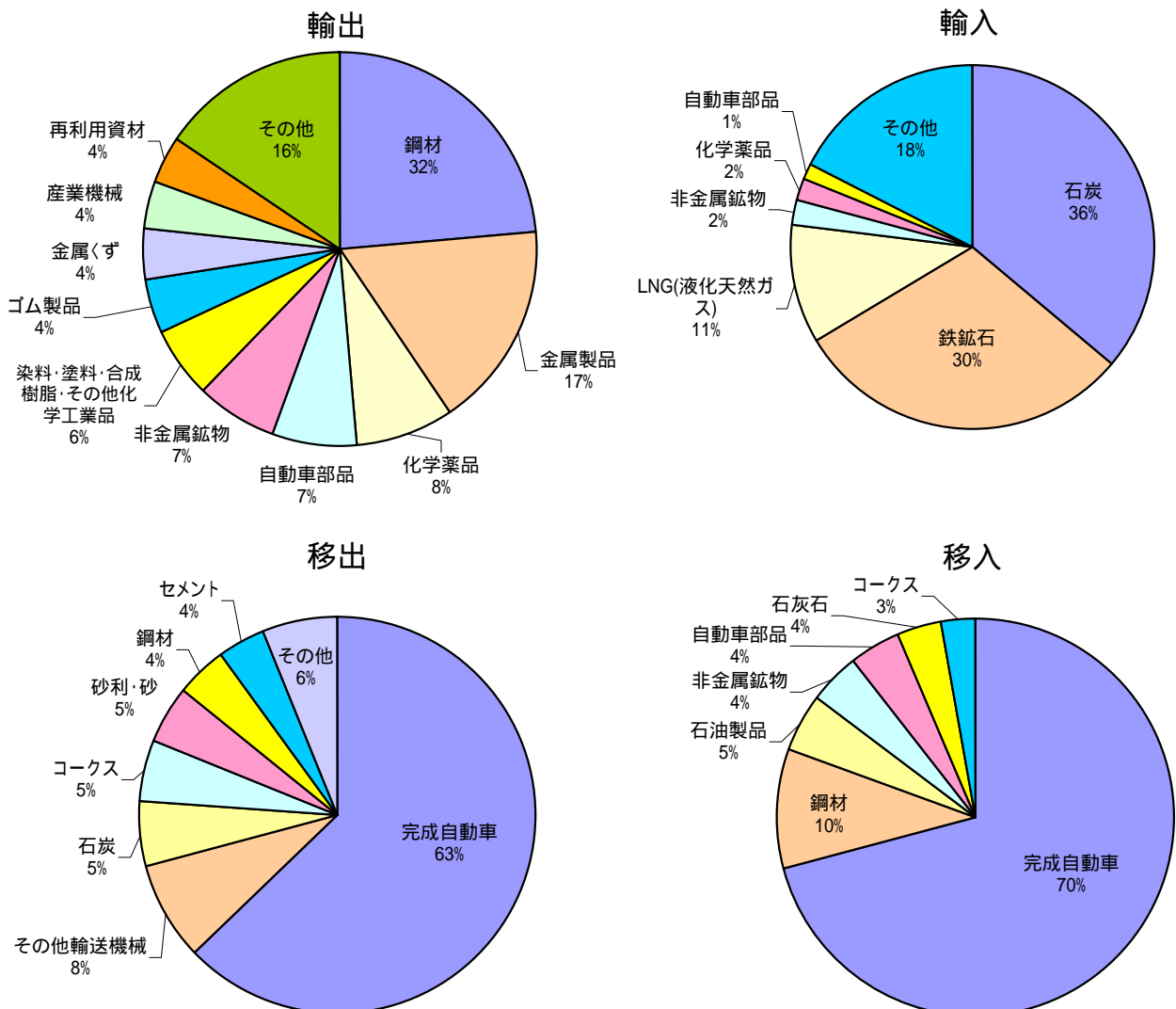
2.5 国際コンテナ貨物相手国別の割合



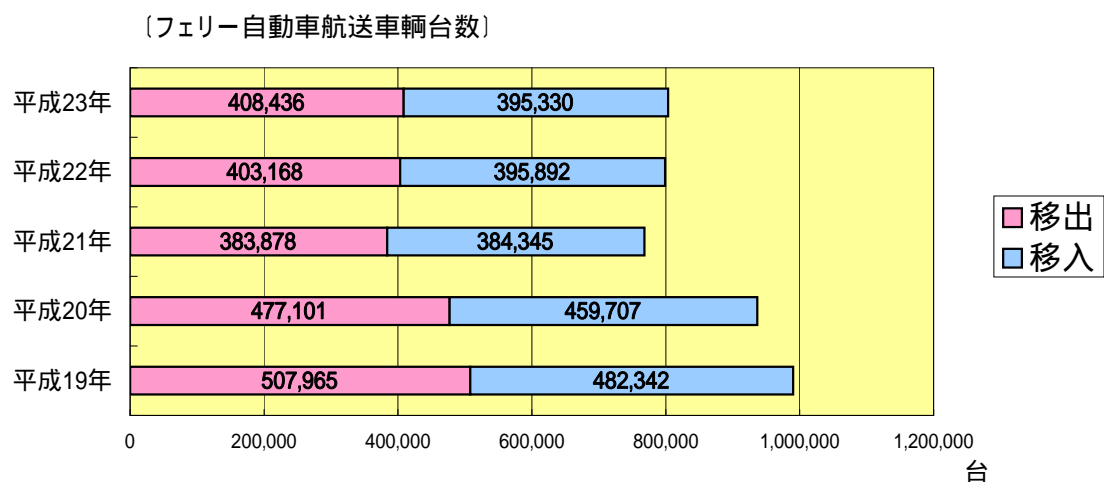
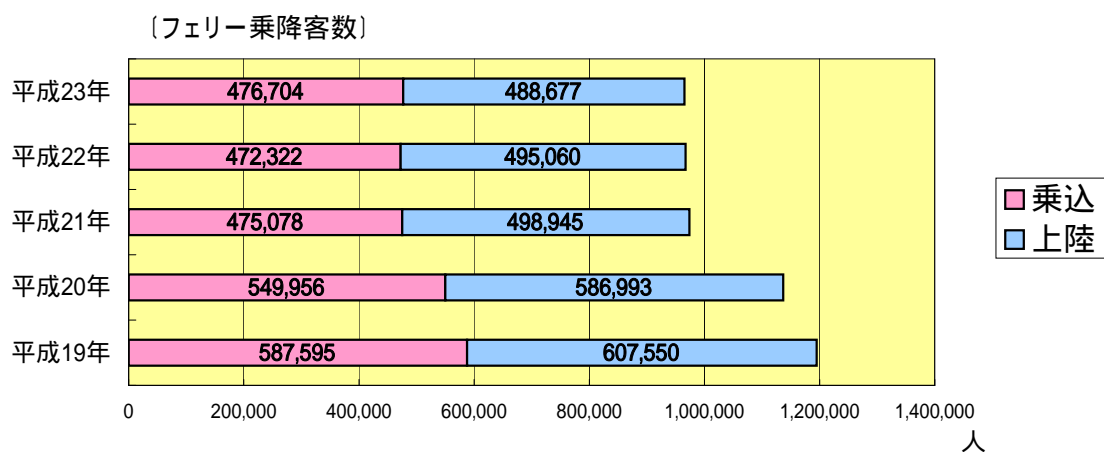
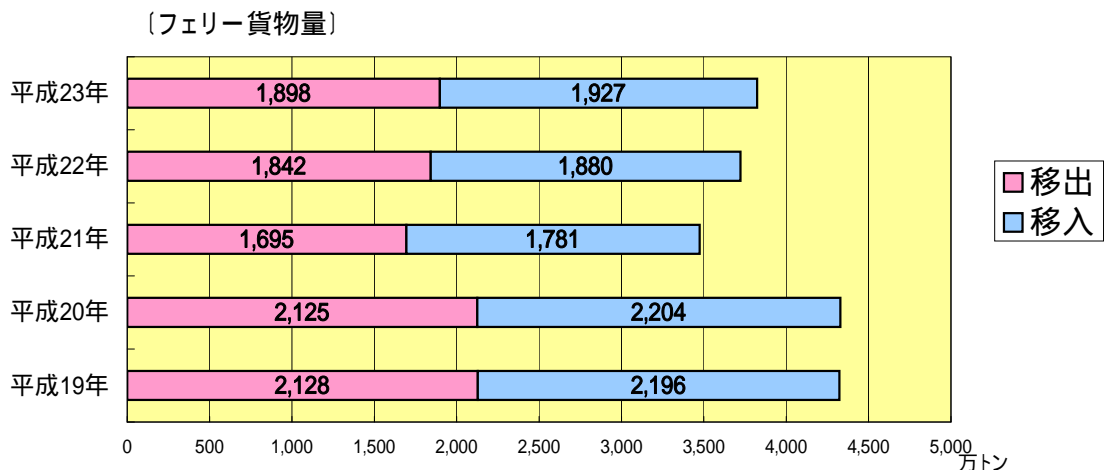
2.6 海上出入貨物量の推移



2.7 海上出入貨物主要品種の割合



2.8 フェリー貨物量の推移



3 . 入港船舶

3 . 1	入港船舶月別表	3 6 .
3 . 2	入港船舶用途別表	3 8 .
3 . 3	最大入港船舶年次別表	3 9 .
3 . 4	入港船舶外航船船籍国・地域別表	3 9 .
3 . 5	入港船舶定期外国航路別表	4 0 .

3.1 入港船舶月別表

	合計		内外航船別				船種別				
			外航船		内航船		商船小計		外航船		
	隻数	総トン数	隻数	総トン数	隻数	総トン数	隻数	総トン数	隻数	総トン数	うち 隻数
合計	58,862	97,608,677	4,638	47,739,148	54,224	49,869,529	53,673	94,933,945	4,611	47,647,879	2,223
1月	4,840	8,088,574	372	4,037,240	4,468	4,051,334	4,282	7,786,093	370	4,027,184	193
2月	4,703	7,684,276	359	3,836,663	4,344	3,847,613	4,281	7,507,024	357	3,835,984	172
3月	5,160	8,161,649	421	3,978,402	4,739	4,183,247	4,741	7,990,775	416	3,964,832	207
4月	4,892	7,743,391	411	3,828,770	4,481	3,914,621	4,507	7,568,981	409	3,818,393	194
5月	4,931	7,810,510	371	3,814,702	4,560	3,995,808	4,526	7,601,489	371	3,814,702	181
6月	4,789	8,180,009	381	4,118,634	4,408	4,061,375	4,329	7,946,247	380	4,110,674	183
7月	4,991	8,392,297	404	4,155,047	4,587	4,237,250	4,601	8,171,189	403	4,154,854	190
8月	5,342	8,723,343	403	4,282,295	4,939	4,441,048	4,889	8,519,547	401	4,280,006	179
9月	4,599	8,046,948	367	3,921,072	4,232	4,125,876	4,165	7,817,153	363	3,913,686	170
10月	5,058	8,227,014	380	3,677,018	4,678	4,549,996	4,639	7,976,227	377	3,662,562	186
11月	4,982	8,298,021	389	3,929,468	4,593	4,368,553	4,527	8,002,494	389	3,929,468	184
12月	4,575	8,252,645	380	4,159,837	4,195	4,092,808	4,186	8,046,726	375	4,135,534	184

	外航船トン階別										
	計		100総トン未満		500総トン未満		1千総トン未満		3千総トン未満		6千総ト
	隻数	総トン数	隻数	総トン数	隻数	総トン数	隻数	総トン数	隻数	総トン数	隻数
合計	4,638	47,739,148	1	97	123	52,867	171	145,803	1,471	2,824,231	1,045
1月	372	4,037,240	0	0	7	3,445	11	9,112	108	210,970	87
2月	359	3,836,663	1	97	7	3,147	15	13,303	110	215,645	79
3月	421	3,978,402	0	0	15	7,061	15	13,069	126	249,099	100
4月	411	3,828,770	0	0	17	7,139	18	15,042	131	244,493	90
5月	371	3,814,702	0	0	6	2,911	17	14,082	121	233,287	84
6月	381	4,118,634	0	0	7	3,338	19	16,771	116	221,329	94
7月	404	4,155,047	0	0	10	3,536	15	12,867	136	255,415	94
8月	403	4,282,295	0	0	14	5,498	19	15,892	139	267,540	75
9月	367	3,921,072	0	0	7	2,983	12	9,951	116	225,595	84
10月	380	3,677,018	0	0	12	5,374	9	8,040	129	241,951	88
11月	389	3,929,468	0	0	11	4,324	12	10,035	123	231,992	88
12月	380	4,159,837	0	0	10	4,111	9	7,639	116	226,915	82

	内航船トン階別										
	計		100総トン未満		500総トン未満		1千総トン未満		3千総トン未満		6千総ト
	隻数	総トン数	隻数	総トン数	隻数	総トン数	隻数	総トン数	隻数	総トン数	隻数
合計	54,224	49,869,529	21,811	538,610	18,147	5,924,744	8,783	6,207,516	1,934	3,372,392	912
1月	4,468	4,051,334	1,805	45,219	1,560	501,621	598	426,288	212	334,640	82
2月	4,344	3,847,613	1,662	41,719	1,502	482,507	739	521,552	174	292,051	69
3月	4,739	4,183,247	1,842	45,852	1,647	536,325	811	573,405	151	266,573	72
4月	4,481	3,914,621	1,823	44,403	1,456	461,749	785	554,468	141	242,222	76
5月	4,560	3,995,808	1,938	46,445	1,410	469,951	783	550,267	148	273,419	76
6月	4,408	4,061,375	1,742	43,807	1,448	470,266	779	548,484	159	287,505	67
7月	4,587	4,237,250	1,833	45,703	1,511	497,160	800	562,628	138	250,803	79
8月	4,939	4,441,048	2,093	51,319	1,518	504,796	846	597,080	173	298,810	76
9月	4,232	4,125,876	1,624	40,243	1,410	455,624	746	527,955	155	273,326	74
10月	4,678	4,549,996	1,798	44,374	1,601	531,810	804	565,645	154	278,414	79
11月	4,593	4,368,553	1,799	44,329	1,522	493,364	772	543,305	184	322,709	84
12月	4,195	4,092,808	1,852	45,197	1,562	519,571	320	236,439	145	251,920	78

(単位:隻・総トン)

コンテナ船	内航船				商船以外小計		外航船		内航船		合計
	総トン数	隻数	うちフェリー		隻数	総トン数	隻数	総トン数	隻数	総トン数	
			隻数	総トン数							
16,149,268	49,062	47,286,066	7,675	29,234,478	5,189	2,674,732	27	91,269	5,162	2,583,463	
1,407,803	3,912	3,758,909	487	2,207,883	558	302,481	2	10,056	556	292,425	1月
1,252,547	3,924	3,671,040	625	2,105,822	422	177,252	2	679	420	176,573	2月
1,448,979	4,325	4,025,943	707	2,528,962	419	170,874	5	13,570	414	157,304	3月
1,414,264	4,098	3,750,588	694	2,499,241	385	174,410	2	10,377	383	164,033	4月
1,286,215	4,155	3,786,787	707	2,531,353	405	209,021	0	0	405	209,021	5月
1,323,381	3,949	3,835,573	688	2,362,467	460	233,762	1	7,960	459	225,802	6月
1,388,411	4,198	4,016,335	715	2,503,500	390	221,108	1	193	389	220,915	7月
1,318,614	4,488	4,239,541	732	2,610,546	453	203,796	2	2,289	451	201,507	8月
1,248,117	3,802	3,903,467	669	2,446,571	434	229,795	4	7,386	430	222,409	9月
1,357,265	4,262	4,313,665	730	2,616,255	419	250,787	3	14,456	416	236,331	10月
1,358,294	4,138	4,073,026	702	2,541,508	455	295,527	0	0	455	295,527	11月
1,345,378	3,811	3,911,192	219	2,280,370	389	205,919	5	24,303	384	181,616	12月

1万未満	1万総トン未満		3万総トン未満		6万総トン未満		10万総トン未満		10万総トン以上		合計
総トン数	隻数	総トン数	隻数	総トン数	隻数	総トン数	隻数	総トン数	隻数	総トン数	
4,535,477	855	7,125,439	663	10,760,461	138	5,750,316	113	10,165,442	58	6,379,015	
389,957	76	655,963	58	966,323	11	452,562	10	907,235	4	441,673	1月
346,264	69	576,020	52	857,755	12	521,821	12	1,078,098	2	224,513	2月
442,533	81	665,903	60	979,783	11	428,823	10	881,983	3	310,148	3月
379,821	67	551,923	66	1,093,815	10	442,882	9	782,312	3	311,343	4月
356,254	69	584,872	47	741,077	13	550,930	11	995,200	3	336,089	5月
410,112	61	516,053	56	900,794	12	467,798	8	711,837	8	870,602	6月
415,923	66	552,727	55	891,719	13	538,833	9	817,486	6	666,541	7月
324,533	67	565,504	57	910,009	17	702,103	9	813,236	6	677,980	8月
365,052	68	561,367	52	808,105	14	583,409	9	821,866	5	542,744	9月
374,609	68	564,250	53	849,706	8	337,907	7	621,539	6	673,642	10月
378,567	76	620,816	56	936,329	9	367,748	9	826,875	5	552,782	11月
351,852	87	710,041	51	825,046	8	355,500	10	907,775	7	770,958	12月

1万未満	1万総トン未満		3万総トン未満		6万総トン未満		10万総トン未満		10万総トン以上		合計
総トン数	隻数	総トン数	隻数	総トン数	隻数	総トン数	隻数	総トン数	隻数	総トン数	
3,867,629	1,294	12,082,620	1,341	17,758,352	1	50,142	1	67,524	0	0	
339,362	98	907,749	113	1,496,455	0	0	0	0	0	0	1月
290,285	99	923,701	99	1,295,798	0	0	0	0	0	0	2月
302,043	106	999,414	110	1,459,635	0	0	0	0	0	0	3月
326,631	96	904,128	104	1,381,020	0	0	0	0	0	0	4月
328,363	104	978,449	101	1,348,914	0	0	0	0	0	0	5月
288,013	102	948,453	111	1,474,847	0	0	0	0	0	0	6月
334,011	113	1,049,986	113	1,496,959	0	0	0	0	0	0	7月
320,579	116	1,083,013	116	1,535,309	1	50,142	0	0	0	0	8月
305,751	111	1,038,362	112	1,484,615	0	0	0	0	0	0	9月
342,366	119	1,109,383	122	1,610,480	0	0	1	67,524	0	0	10月
351,551	114	1,057,908	118	1,555,387	0	0	0	0	0	0	11月
338,674	116	1,082,074	122	1,618,933	0	0	0	0	0	0	12月

3.2 入港船舶用途別表

(単位:隻・総トン)

	合 計		外 航 船						内 航 船	
			小 計		日 本 国 籍 船		外 国 籍 船			
	隻数	総トン数	隻数	総トン数	隻数	総トン数	隻数	総トン数	隻数	総トン数
合計	58,862	97,608,677	4,638	47,739,148	82	1,914,684	4,556	45,824,464	54,224	49,869,529
商船	45,997	65,699,370	4,610	47,647,782	71	1,849,030	4,539	45,798,752	41,387	18,051,588
客船	18,296	419,631	0	0	0	0	0	0	18,296	419,631
貨客船	1,073	186,728	12	107,016	0	0	12	107,016	1,061	79,712
一般貨物船	13,937	18,505,337	1,845	12,906,578	2	84,817	1,843	12,821,761	12,092	5,598,759
油送船	2,752	1,320,028	55	104,537	19	51,557	36	52,980	2,697	1,215,491
LPG船	176	218,320	9	114,057	0	0	9	114,057	167	104,263
LNG船	131	4,681,940	42	4,429,570	4	460,509	38	3,969,061	89	252,370
プロダクトオイルタンカー	90	187,463	36	153,233	0	0	36	153,233	54	34,230
内航ケミカル船	1,783	706,361	31	10,351	31	10,351	0	0	1,752	696,010
外航ケミカル船	75	108,716	72	107,234	0	0	72	107,234	3	1,482
その他タンカー・タンク船	129	94,773	3	5,362	0	0	3	5,362	126	89,411
穀物船	2	80,084	2	80,084	0	0	2	80,084	0	0
鋼材船	14	27,236	2	22,951	0	0	2	22,951	12	4,285
砂利・砂・石材船	2,568	1,783,658	5	16,067	0	0	5	16,067	2,563	1,767,591
セメント船	1,241	1,630,804	0	0	0	0	0	0	1,241	1,630,804
石炭船	106	5,834,433	103	5,825,796	9	591,340	94	5,234,456	3	8,637
鉱石船	94	6,530,883	94	6,530,883	6	650,456	88	5,880,427	0	0
自動車専用船	435	4,717,422	7	210,692	0	0	7	210,692	428	4,506,730
その他専用船	110	505,256	5	39,040	0	0	5	39,040	105	466,216
フルコンテナ船	2,092	14,996,542	1,638	14,714,129	0	0	1,638	14,714,129	454	282,413
セミコンテナ船	585	1,435,139	585	1,435,139	0	0	585	1,435,139	0	0
RORO船	308	1,728,616	64	835,063	0	0	64	835,063	244	893,553
自動車航送船	7,676	29,234,575	1	97	0	0	1	97	7,675	29,234,478
漁船	257	1,345	0	0	0	0	0	0	257	1,345
その他	4,932	2,673,387	27	91,269	11	65,654	16	25,615	4,905	2,582,118
作業船(自航船)	325	497,226	8	58,363	6	47,760	2	10,603	317	438,863
パトロール船	1,786	157,508	0	0	0	0	0	0	1,786	157,508
曳船・押船	648	140,129	14	11,888	4	8,384	10	3,504	634	128,241
訓練船	3	933	0	0	0	0	0	0	3	933
軍艦	1	200	0	0	0	0	0	0	1	200
その他の船舶(自航船)	2,169	1,877,391	5	21,018	1	9,510	4	11,508	2,164	1,856,373

3.3 最大入港船舶年次別表

年次		総トン数
平成2	星光丸	128,414
3	星光丸	128,414
4	LYRA	131,479
5	上総丸	112,895
6	星光丸	128,639
7	ATHESIS ORE ・ AURIGA (2隻同トン数)	131,479
8	九石丸	145,661
9	NEW VITALITY	153,808
10	GRAND PHOENIX	154,098
11	NSS CONFIDENCE	113,606
12	NSS CONFIDENCE	113,606
13	ONGA	113,927
14	BERGE PACIFIC	118,491
15	FAITH N	131,479
16	NSS DYNAMIC	118,305
17	ALFRED N	131,479
18	NSS DYNAMIC	118,305
19	NSS DYNAMIC	118,305
20	PACIFIC GLORY	118,249
21	PACIFIC ENLIGHTEN	122,361
22	SHINWA MARU	151,094
23	GRAND ANIVA	122,239

3.4 入港船舶外航船舶籍国・地域別表

順位		隻数	構成比(%)	総トン数	構成比(%)
-	合計	4,638	100.0%	47,739,148	100.0%
1	PA パナマ	1338	28.8%	22,269,584	46.6%
2	KR 韓国	1320	28.5%	3,787,759	7.9%
3	KH カンボジア	330	7.1%	502,414	1.1%
4	HK 中国(ホンコン)	315	6.8%	3,215,881	6.7%
5	LR リベリア	154	3.3%	3,207,789	6.7%
6	BS バハマ	151	3.3%	1,483,905	3.1%
7	BZ ベリーズ	142	3.1%	193,758	0.4%
8	AG バーブータ	122	2.6%	1,203,110	2.5%
9	CN 中国	92	2.0%	356,498	0.7%
10	SG シンガポール	84	1.8%	1,309,812	2.7%
11	JP 日本	82	1.8%	1,914,684	4.0%
12	CY キプロス	77	1.7%	1,577,227	3.3%
13	TV ツバル	68	1.5%	283,671	0.6%
14	MH マーシャル諸島	63	1.4%	2,080,806	4.4%
15	PH フィリピン	47	1.0%	265,121	0.6%
16	VC セントビンセント	36	0.8%	189,137	0.4%
17	TW 台湾	30	0.6%	408,585	0.9%
18	SL シエラレオネ	26	0.6%	51,373	0.1%
19	NL オランダ	23	0.5%	235,379	0.5%
20	GB イギリス	19	0.4%	302,579	0.6%
	その他	119	2.6%	2,900,076	6.1%

3.5 入港船舶定期外国航路別表

(単位:隻・総トン)

	合計		コンテナ船		コンテナ船以外	
	隻数	総トン数	隻数	総トン数	隻数	総トン数
総計	4,638	47,739,148	2,223	16,149,268	2,415	31,589,880
定期計	2,225	15,891,904	2,201	15,740,359	24	151,545
世界一周	0	0	0	0	0	0
北米西岸	0	0	0	0	0	0
北米東岸	0	0	0	0	0	0
北欧・地中海	0	0	0	0	0	0
南米西岸	0	0	0	0	0	0
南米東岸	0	0	0	0	0	0
アフリカ	0	0	0	0	0	0
豪州・ニュージーランド・南太平洋	0	0	0	0	0	0
印パ・バルシャ湾・ベンガル	0	0	0	0	0	0
東南アジア	477	5,831,403	475	5,804,211	2	27,192
台湾	104	1,735,389	104	1,735,389	0	0
韓国	1,005	3,351,181	998	3,336,651	7	14,530
中国(ホンコン含む)	628	4,891,827	613	4,782,004	15	109,823
ナホトカ	11	82,104	11	82,104	0	0
不定期計	2,413	31,847,244	22	408,909	2,391	31,438,335

航路名による区分のため途中寄港地での隻数とは一致しない。

4 . 海上出入貨物・コンテナ貨物

4 . 1	海上出入貨物月別表	4 2 .
4 . 2	海上出入貨物・コンテナ貨物取引相手港別品種別表	4 4 .
	外国貿易 海上出入貨物輸出相手港上位 1 0 港	4 6 .
	外国貿易 海上出入貨物輸入相手港上位 1 0 港	4 8 .
	外国貿易 コンテナ貨物相手港上位 1 0 港	5 0 .
	内国貿易 海上出入貨物移出相手港上位 1 0 港	5 2 .
	内国貿易 海上出入貨物移入相手港上位 1 0 港	5 4 .
	内国貿易 コンテナ貨物相手港上位 1 0 港	5 6 .
4 . 3	国際コンテナ貨物取引相手港別表	5 8 .
4 . 4	フェリー貨物	6 1 .

4.1 海上出入貨物月別表

(単位:トン)

	海上出入貨物取扱数量								
	合計			外国貿易			内国貿易		
	合計	輸移出	輸移入	外貿計	輸出	輸入	内貿計	移出	移入
合計	99,979,308	40,666,909	59,312,399	31,743,432	6,829,966	24,913,466	68,235,876	33,836,943	34,398,933
1月	7,805,852	3,108,673	4,697,179	2,589,063	475,618	2,113,445	5,216,789	2,633,055	2,583,734
2月	7,921,998	3,290,861	4,631,137	2,471,364	589,213	1,882,151	5,450,634	2,701,648	2,748,986
3月	8,541,275	3,520,792	5,020,483	2,740,050	699,082	2,040,968	5,801,225	2,821,710	2,979,515
4月	7,898,670	3,097,204	4,801,466	2,627,653	530,839	2,096,814	5,271,017	2,566,365	2,704,652
5月	7,606,896	3,009,542	4,597,354	2,520,095	520,580	1,999,515	5,086,801	2,488,962	2,597,839
6月	8,256,147	3,350,879	4,905,268	2,768,406	559,255	2,209,151	5,487,741	2,791,624	2,696,117
7月	8,667,235	3,535,685	5,131,550	2,743,467	608,630	2,134,837	5,923,768	2,927,055	2,996,713
8月	8,803,142	3,569,040	5,234,102	2,836,282	601,159	2,235,123	5,966,860	2,967,881	2,998,979
9月	8,546,076	3,542,520	5,003,556	2,761,931	633,822	2,128,109	5,784,145	2,908,698	2,875,447
10月	8,749,488	3,718,438	5,031,050	2,393,476	541,777	1,851,699	6,356,012	3,176,661	3,179,351
11月	8,671,589	3,516,616	5,154,973	2,736,217	524,854	2,211,363	5,935,372	2,991,762	2,943,610
12月	8,510,940	3,406,659	5,104,281	2,555,428	545,137	2,010,291	5,955,512	2,861,522	3,093,990

(単位:TEU)

	コンテナ貨物20フィート換算個数								
	合計			国際コンテナ貨物			国内コンテナ貨物		
	合計	輸移出	輸移入	計	輸出	輸入	計	移出	移入
合計	512,033	257,717	254,316	454,460	242,227	212,233	57,573	15,490	42,083
1月	39,948	19,523	20,425	36,200	18,351	17,849	3,748	1,172	2,576
2月	37,885	20,395	17,490	32,358	18,628	13,730	5,527	1,767	3,760
3月	45,278	21,234	24,044	40,368	19,986	20,382	4,910	1,248	3,662
4月	42,800	21,802	20,998	37,256	20,439	16,817	5,544	1,363	4,181
5月	39,408	20,154	19,254	35,536	19,087	16,449	3,872	1,067	2,805
6月	41,014	20,449	20,565	35,803	19,087	16,716	5,211	1,362	3,849
7月	46,608	22,916	23,692	40,830	21,533	19,297	5,778	1,383	4,395
8月	43,084	21,116	21,968	37,576	19,793	17,783	5,508	1,323	4,185
9月	43,260	22,108	21,152	38,316	20,683	17,633	4,944	1,425	3,519
10月	44,272	22,311	21,961	39,454	21,145	18,309	4,818	1,166	3,652
11月	44,747	22,729	22,018	41,081	21,623	19,458	3,666	1,106	2,560
12月	43,729	22,980	20,749	39,682	21,872	17,810	4,047	1,108	2,939

(単位:トン)

	コンテナ貨物量								
	合計			国際コンテナ貨物			国内コンテナ貨物		
	合計	輸移出	輸移入	計	輸出	輸入	計	移出	移入
合計	7,729,766	3,494,762	4,235,004	7,632,235	3,440,235	4,192,000	97,531	54,527	43,004
1月	630,459	264,029	366,430	620,848	258,068	362,780	9,611	5,961	3,650
2月	574,712	308,561	266,151	565,010	302,726	262,284	9,702	5,835	3,867
3月	734,384	335,230	399,154	724,476	329,416	395,060	9,908	5,814	4,094
4月	653,935	303,911	350,024	644,331	298,747	345,584	9,604	5,164	4,440
5月	610,385	260,058	350,327	601,859	256,301	345,558	8,526	3,757	4,769
6月	617,658	273,653	344,005	610,360	269,409	340,951	7,298	4,244	3,054
7月	698,152	310,295	387,857	690,628	306,131	384,497	7,524	4,164	3,360
8月	638,631	284,241	354,390	630,518	279,225	351,293	8,113	5,016	3,097
9月	647,634	299,170	348,464	638,788	293,903	344,885	8,846	5,267	3,579
10月	639,757	285,758	353,999	633,392	283,017	350,375	6,365	2,741	3,624
11月	627,648	256,511	371,137	621,715	253,817	367,898	5,933	2,694	3,239
12月	656,411	313,345	343,066	650,310	309,475	340,835	6,101	3,870	2,231

(単位:トン・人・台)

乗降人員						自動車航送車両			合計
外航船乗降人員			内航船乗降人員			自動車航送車両			
合計	乗込	上陸	合計	乗込	上陸	合計	移出	移入	
4,953	1,710	3,243	1,407,008	700,480	706,528	803,766	408,436	395,330	合計
835	445	390	88,329	45,930	42,399	53,724	28,285	25,439	1月
2,074	557	1,517	83,441	41,549	41,892	56,942	29,058	27,884	2月
846	227	619	124,531	62,935	61,596	74,414	37,758	36,656	3月
0	0	0	116,083	56,808	59,275	72,925	36,482	36,443	4月
0	0	0	143,141	74,017	69,124	70,573	37,505	33,068	5月
0	0	0	82,398	40,780	41,618	61,697	31,352	30,345	6月
196	71	125	119,781	59,330	60,451	68,555	34,363	34,192	7月
1,002	410	592	196,478	97,805	98,673	80,890	41,393	39,497	8月
0	0	0	112,837	55,256	57,581	67,885	34,208	33,677	9月
0	0	0	122,839	60,354	62,485	71,641	36,737	34,904	10月
0	0	0	118,750	58,521	60,229	68,945	35,140	33,805	11月
0	0	0	98,400	47,195	51,205	55,575	26,155	29,420	12月

(単位:TEU)

(コンテナ貨物は海上出入貨物の内数)									合計
外国貿易			内国貿易			フィーダ(内国貿易の内数)			
計	輸出	輸入	計	輸移出	輸移入	計	移出	移入	
428,555	226,247	202,308	83,478	31,470	52,008	25,905	15,980	9,925	合計
34,066	17,083	16,983	5,882	2,440	3,442	2,134	1,268	866	1月
30,269	17,264	13,005	7,616	3,131	4,485	2,089	1,364	725	2月
38,015	18,394	19,621	7,263	2,840	4,423	2,353	1,592	761	3月
34,686	18,818	15,868	8,114	2,984	5,130	2,570	1,621	949	4月
33,430	17,868	15,562	5,978	2,286	3,692	2,106	1,219	887	5月
33,546	17,603	15,943	7,468	2,846	4,622	2,257	1,484	773	6月
38,557	20,230	18,327	8,051	2,686	5,365	2,273	1,303	970	7月
35,535	18,534	17,001	7,549	2,582	4,967	2,041	1,259	782	8月
36,194	19,249	16,945	7,066	2,859	4,207	2,122	1,434	688	9月
37,585	20,131	17,454	6,687	2,180	4,507	1,869	1,014	855	10月
39,129	20,496	18,633	5,618	2,233	3,385	1,952	1,127	825	11月
37,543	20,577	16,966	6,186	2,403	3,783	2,139	1,295	844	12月

(単位:トン)

(コンテナ貨物は海上出入貨物の内数)									合計
外国貿易			内国貿易			フィーダ(内国貿易の内数)			
計	輸出	輸入	計	輸移出	輸移入	計	移出	移入	
7,079,034	3,117,347	3,961,687	650,732	377,415	273,317	553,201	322,888	230,313	合計
574,679	230,454	344,225	55,780	33,575	22,205	46,169	27,614	18,555	1月
521,408	276,571	244,837	53,304	31,990	21,314	43,602	26,155	17,447	2月
670,734	293,426	377,308	63,650	41,804	21,846	53,742	35,990	17,752	3月
590,835	265,924	324,911	63,100	37,987	25,113	53,496	32,823	20,673	4月
552,850	231,006	321,844	57,535	29,052	28,483	49,009	25,295	23,714	5月
562,291	240,079	322,212	55,367	33,574	21,793	48,069	29,330	18,739	6月
639,056	278,742	360,314	59,096	31,553	27,543	51,572	27,389	24,183	7月
586,236	253,404	332,832	52,395	30,837	21,558	44,282	25,821	18,461	8月
594,635	266,043	328,592	52,999	33,127	19,872	44,153	27,860	16,293	9月
596,525	264,687	331,838	43,232	21,071	22,161	36,867	18,330	18,537	10月
582,905	232,292	350,613	44,743	24,219	20,524	38,810	21,525	17,285	11月
606,880	284,719	322,161	49,531	28,626	20,905	43,430	24,756	18,674	12月

外貿 海上出入貨物 輸入相手港上位10港

(諸港に分類されたものを除く)

	ポートウルコット			ポートヘッドランド			ニューカッスル			ハイポイント		
	オーストラリア			オーストラリア			オーストラリア			オーストラリア		
	海上出入貨物			海上出入貨物			海上出入貨物			海上出入貨物		
	計	輸出	輸入	計	輸出	輸入	計	輸出	輸入	計	輸出	輸入
合 計	2,501,563	-	2,501,563	1,996,653	11,385	1,985,268	1,936,691	-	1,936,691	1,695,339	-	1,695,339
実入コンテナ計												
1 農水産品	-	-	-	-	-	-	-	-	-	-	-	-
1 麦	-	-	-	-	-	-	-	-	-	-	-	-
2 米	-	-	-	-	-	-	-	-	-	-	-	-
3 とうもろこし	-	-	-	-	-	-	-	-	-	-	-	-
4 豆類	-	-	-	-	-	-	-	-	-	-	-	-
5 その他雑穀	-	-	-	-	-	-	-	-	-	-	-	-
6 野菜・果物	-	-	-	-	-	-	-	-	-	-	-	-
7 綿花	-	-	-	-	-	-	-	-	-	-	-	-
8 その他農産品	-	-	-	-	-	-	-	-	-	-	-	-
9 羊毛	-	-	-	-	-	-	-	-	-	-	-	-
10 その他畜産品	-	-	-	-	-	-	-	-	-	-	-	-
11 水産品	-	-	-	-	-	-	-	-	-	-	-	-
2 林産品	-	-	-	-	-	-	-	-	-	-	-	-
12 原木	-	-	-	-	-	-	-	-	-	-	-	-
13 製材	-	-	-	-	-	-	-	-	-	-	-	-
14 樹脂類	-	-	-	-	-	-	-	-	-	-	-	-
15 木材チップ	-	-	-	-	-	-	-	-	-	-	-	-
16 その他林産品	-	-	-	-	-	-	-	-	-	-	-	-
17 新炭	-	-	-	-	-	-	-	-	-	-	-	-
3 鉱産品	2,501,563	-	2,501,563	1,985,268	-	1,985,268	1,936,691	-	1,936,691	1,695,339	-	1,695,339
18 石炭	-	-	-	-	-	-	1,936,691	-	1,936,691	1,640,170	-	1,640,170
19 鉄鉱石	2,501,563	-	2,501,563	1,985,268	-	1,985,268	-	-	-	55,169	-	55,169
20 金属鉱	-	-	-	-	-	-	-	-	-	-	-	-
21 砂利・砂	-	-	-	-	-	-	-	-	-	-	-	-
22 石材	-	-	-	-	-	-	-	-	-	-	-	-
23 原油	-	-	-	-	-	-	-	-	-	-	-	-
24 リン鉱石	-	-	-	-	-	-	-	-	-	-	-	-
25 石灰石	-	-	-	-	-	-	-	-	-	-	-	-
26 原塩	-	-	-	-	-	-	-	-	-	-	-	-
27 非金属鉱物	-	-	-	-	-	-	-	-	-	-	-	-
4 金属機械工業品	-	-	-	11,385	11,385	-	-	-	-	-	-	-
28 鉄鋼	-	-	-	-	-	-	-	-	-	-	-	-
29 鋼材	-	-	-	-	-	-	-	-	-	-	-	-
30 非鉄金属	-	-	-	-	-	-	-	-	-	-	-	-
31 金属製品	-	-	-	11,385	11,385	-	-	-	-	-	-	-
32 鉄道車両	-	-	-	-	-	-	-	-	-	-	-	-
33 完成自動車	-	-	-	-	-	-	-	-	-	-	-	-
34 その他輸送用車両	-	-	-	-	-	-	-	-	-	-	-	-
35 二輪自動車	-	-	-	-	-	-	-	-	-	-	-	-
36 自動車部品	-	-	-	-	-	-	-	-	-	-	-	-
37 その他輸送機械	-	-	-	-	-	-	-	-	-	-	-	-
38 産業機械	-	-	-	-	-	-	-	-	-	-	-	-
39 電気機械	-	-	-	-	-	-	-	-	-	-	-	-
40 測量・光学・医療用機械	-	-	-	-	-	-	-	-	-	-	-	-
41 事務用機器	-	-	-	-	-	-	-	-	-	-	-	-
42 その他機械	-	-	-	-	-	-	-	-	-	-	-	-
5 化学工業品	-	-	-	-	-	-	-	-	-	-	-	-
43 陶磁器	-	-	-	-	-	-	-	-	-	-	-	-
44 セメント	-	-	-	-	-	-	-	-	-	-	-	-
45 ガラス類	-	-	-	-	-	-	-	-	-	-	-	-
46 窯業品	-	-	-	-	-	-	-	-	-	-	-	-
47 重油	-	-	-	-	-	-	-	-	-	-	-	-
48 石油製品	-	-	-	-	-	-	-	-	-	-	-	-
49 LNG(液化天然ガス)	-	-	-	-	-	-	-	-	-	-	-	-
50 LPG(液化石油ガス)	-	-	-	-	-	-	-	-	-	-	-	-
51 その他石油製品	-	-	-	-	-	-	-	-	-	-	-	-
52 コークス	-	-	-	-	-	-	-	-	-	-	-	-
53 石炭製品	-	-	-	-	-	-	-	-	-	-	-	-
54 化学薬品	-	-	-	-	-	-	-	-	-	-	-	-
55 化学肥料	-	-	-	-	-	-	-	-	-	-	-	-
56 染料・塗料・合成樹脂・その他化学工業品	-	-	-	-	-	-	-	-	-	-	-	-
6 軽工業品	-	-	-	-	-	-	-	-	-	-	-	-
57 紙・パルプ	-	-	-	-	-	-	-	-	-	-	-	-
58 糸及び紡績半製品	-	-	-	-	-	-	-	-	-	-	-	-
59 その他繊維工業品	-	-	-	-	-	-	-	-	-	-	-	-
60 砂糖	-	-	-	-	-	-	-	-	-	-	-	-
61 製造食品	-	-	-	-	-	-	-	-	-	-	-	-
62 飲料	-	-	-	-	-	-	-	-	-	-	-	-
63 水	-	-	-	-	-	-	-	-	-	-	-	-
64 たばこ	-	-	-	-	-	-	-	-	-	-	-	-
65 その他食料工業品	-	-	-	-	-	-	-	-	-	-	-	-
7 雑工業品	-	-	-	-	-	-	-	-	-	-	-	-
66 かん具	-	-	-	-	-	-	-	-	-	-	-	-
67 衣服・身廻品・はきもの	-	-	-	-	-	-	-	-	-	-	-	-
68 文房具・運動娯楽用品・楽器	-	-	-	-	-	-	-	-	-	-	-	-
69 家具装備品	-	-	-	-	-	-	-	-	-	-	-	-
70 その他日用品	-	-	-	-	-	-	-	-	-	-	-	-
71 ゴム製品	-	-	-	-	-	-	-	-	-	-	-	-
72 木製品	-	-	-	-	-	-	-	-	-	-	-	-
73 その他製造工業品	-	-	-	-	-	-	-	-	-	-	-	-
8 特殊品	-	-	-	-	-	-	-	-	-	-	-	-
74 金属くず	-	-	-	-	-	-	-	-	-	-	-	-
75 再利用資材	-	-	-	-	-	-	-	-	-	-	-	-
76 動植物性製造飼料	-	-	-	-	-	-	-	-	-	-	-	-
77 廃棄物	-	-	-	-	-	-	-	-	-	-	-	-
78 廃土砂	-	-	-	-	-	-	-	-	-	-	-	-
79 輸送用容器	-	-	-	-	-	-	-	-	-	-	-	-
80 取合せ品	-	-	-	-	-	-	-	-	-	-	-	-
9 分類不能のもの	-	-	-	-	-	-	-	-	-	-	-	-
81 分類不能のもの	-	-	-	-	-	-	-	-	-	-	-	-
空入コンテナ計												

東京			三河			下関			松山			苅田			木更津		
東京			愛知			山口			愛媛			福岡			千葉		
海上出入貨物			海上出入貨物			海上出入貨物			海上出入貨物			海上出入貨物			海上出入貨物		
計	移出	移入	計	移出	移入	計	移出	移入	計	移出	移入	計	移出	移入	計	移出	移入
5,492,734	2,575,482	2,917,252	1,839,477	1,467,263	372,214	2,155,962	1,303,256	852,706	1,996,075	910,346	1,085,729	1,003,812	704,171	299,641	857,284	604,427	252,857
23	-	23	-	-	-	-	-	-	-	-	-	-	-	-	-	-	-
-	-	-	-	-	-	-	-	-	-	-	-	-	-	-	-	-	-
-	-	-	-	-	-	-	-	-	-	-	-	-	-	-	-	-	-
-	-	-	-	-	-	-	-	-	-	-	-	-	-	-	-	-	-
-	-	-	-	-	-	-	-	-	-	-	-	-	-	-	-	-	-
-	-	-	-	-	-	-	-	-	-	-	-	-	-	-	-	-	-
-	-	-	-	-	-	-	-	-	-	-	-	-	-	-	-	-	-
-	-	-	-	-	-	-	-	-	-	-	-	-	-	-	-	-	-
23	-	23	-	-	-	-	-	-	-	-	-	-	-	-	-	-	-
-	-	-	-	-	-	-	-	-	-	-	-	-	-	-	-	-	-
-	-	-	-	-	-	-	-	-	-	-	-	-	-	-	-	-	-
-	-	-	-	-	-	-	-	-	-	-	-	-	-	-	-	-	-
-	-	-	-	-	-	-	-	-	-	-	-	-	-	-	-	-	-
15,320	15,320	-	2,650	1,350	1,300	297,872	293,177	4,695	-	-	-	762,732	689,045	73,687	16,820	-	16,820
-	-	-	-	-	-	277,577	275,677	1,900	-	-	-	59,000	59,000	-	-	-	-
-	-	-	1,300	-	1,300	620	-	620	-	-	-	-	-	-	-	-	-
15,320	15,320	-	1,350	1,350	-	17,500	17,500	-	-	-	-	586,984	548,400	38,584	-	-	-
-	-	-	-	-	-	-	-	-	-	-	-	-	-	-	-	-	-
-	-	-	-	-	-	-	-	-	-	-	-	-	-	-	-	-	-
-	-	-	-	-	-	1,060	-	1,060	-	-	-	24,692	24,092	600	-	-	-
-	-	-	-	-	-	-	-	-	-	-	-	-	-	-	-	-	-
-	-	-	-	-	-	1,115	-	1,115	-	-	-	92,056	57,553	34,503	16,820	-	16,820
5,449,892	2,532,968	2,916,924	1,760,057	1,392,102	367,955	1,682,252	892,417	789,835	1,950,700	891,930	1,058,770	4,797	2,825	1,972	123,646	578	123,068
-	-	-	-	-	-	-	-	-	-	-	-	-	-	-	-	-	-
177,967	105,483	72,484	62,422	21,922	40,500	1,600	1,600	-	6,285	6,285	-	2,770	1,649	1,121	121,984	-	121,984
-	-	-	-	-	-	1,816	1,012	804	-	-	-	2,027	1,176	851	450	216	234
-	-	-	-	-	-	-	-	-	-	-	-	-	-	-	-	-	-
5,271,805	2,427,485	2,844,320	1,697,555	1,370,180	327,375	1,678,010	889,395	788,615	1,944,415	885,645	1,058,770	-	-	-	-	-	-
-	-	-	-	-	-	746	403	343	-	-	-	-	-	-	-	-	-
104	-	104	-	-	-	-	-	-	-	-	-	-	-	-	-	-	-
-	-	-	41	-	41	-	-	-	-	-	-	-	-	-	-	-	-
4	-	4	39	-	39	80	7	73	-	-	-	-	-	-	1,212	362	850
12	-	12	-	-	-	-	-	-	-	-	-	-	-	-	-	-	-
-	-	-	-	-	-	-	-	-	-	-	-	-	-	-	-	-	-
-	-	-	-	-	-	-	-	-	-	-	-	-	-	-	-	-	-
27,310	27,194	116	74,414	73,811	603	127,238	116,962	10,276	43,096	18,416	24,680	235,253	11,271	223,982	676,318	603,849	72,469
-	-	-	-	-	-	-	-	-	-	-	-	-	-	-	-	-	-
25,994	25,994	-	1,100	1,100	-	-	-	-	1,080	1,080	-	225,372	2,090	223,282	-	-	-
-	-	-	-	-	-	-	-	-	-	-	-	-	-	-	-	-	-
-	-	-	-	-	-	115,197	113,202	1,995	500	500	-	3,945	3,945	-	162	162	-
-	-	-	61,870	61,267	603	3,409	3,409	-	8,190	-	8,190	-	-	-	5,662	5,662	-
-	-	-	-	-	-	-	-	-	16,836	16,836	-	-	-	-	-	-	-
-	-	-	-	-	-	-	-	-	-	-	-	-	-	-	-	-	-
1,200	1,200	-	11,444	11,444	-	351	351	-	-	-	-	5,046	5,046	-	600,676	598,025	2,651
-	-	-	-	-	-	-	-	-	-	-	-	700	-	700	61,068	-	61,068
116	-	116	-	-	-	8,281	-	8,281	16,490	-	16,490	-	-	-	7,750	-	7,750
-	-	-	-	-	-	-	-	-	-	-	-	190	190	-	1,000	-	1,000
-	-	-	-	-	-	-	-	-	-	-	-	-	-	-	-	-	-
-	-	-	-	-	-	-	-	-	-	-	-	-	-	-	-	-	-
-	-	-	-	-	-	-	-	-	-	-	-	-	-	-	-	-	-
-	-	-	-	-	-	-	-	-	-	-	-	-	-	-	-	-	-
111	-	111	-	-	-	47,900	-	47,900	-	-	-	-	-	-	-	-	-
-	-	-	-	-	-	-	-	-	-	-	-	-	-	-	-	-	-
30	-	30	-	-	-	-	-	-	-	-	-	-	-	-	-	-	-
20	-	20	-	-	-	-	-	-	-	-	-	-	-	-	-	-	-
-	-	-	-	-	-	47,900	-	47,900	-	-	-	-	-	-	-	-	-
61	-	61	-	-	-	-	-	-	-	-	-	-	-	-	-	-	-
78	-	78	2,356	-	2,356	700	700	-	2,279	-	2,279	1,030	1,030	-	40,500	-	40,500
-	-	-	2,356	-	2,356	-	-	-	2,279	-	2,279	1,030	1,030	-	-	-	-
-	-	-	-	-	-	-	-	-	-	-	-	-	-	-	40,500	-	40,500
21	-	21	-	-	-	700	700	-	-	-	-	-	-	-	-	-	-
-	-	-	-	-	-	-	-	-	-	-	-	-	-	-	-	-	-
57	-	57	-	-	-	-	-	-	-	-	-	-	-	-	-	-	-
-	-	-	-	-	-	-	-	-	-	-	-	-	-	-	-	-	-
-	-	-	-	-	-	-	-	-	-	-	-	-	-	-	-	-	-

東京			松山			坂出			大分			下関			徳山下松		
東京			愛媛			香川			大分			山口			山口		
海上出入貨物			海上出入貨物			海上出入貨物			海上出入貨物			海上出入貨物			海上出入貨物		
計	移出	移入	計	移出	移入	計	移出	移入	計	移出	移入	計	移出	移入	計	移出	移入
5,492,734	2,575,482	2,917,252	1,996,075	910,346	1,085,729	954,103	26,721	927,382	1,171,319	267,882	903,437	2,155,962	1,303,256	852,706	1,129,761	371,992	757,769
23	-	23	-	-	-	-	-	-	-	-	-	-	-	-	-	-	-
-	-	-	-	-	-	-	-	-	-	-	-	-	-	-	-	-	-
-	-	-	-	-	-	-	-	-	-	-	-	-	-	-	-	-	-
-	-	-	-	-	-	-	-	-	-	-	-	-	-	-	-	-	-
-	-	-	-	-	-	-	-	-	-	-	-	-	-	-	-	-	-
-	-	-	-	-	-	-	-	-	-	-	-	-	-	-	-	-	-
-	-	-	-	-	-	-	-	-	-	-	-	-	-	-	-	-	-
-	-	-	-	-	-	-	-	-	-	-	-	-	-	-	-	-	-
-	-	-	-	-	-	-	-	-	-	-	-	-	-	-	-	-	-
-	-	-	-	-	-	-	-	-	-	-	-	-	-	-	-	-	-
23	-	23	-	-	-	-	-	-	-	-	-	-	-	-	-	-	-
-	-	-	-	-	-	-	-	-	-	-	-	-	-	-	-	-	-
-	-	-	-	-	-	-	-	-	-	-	-	-	-	-	-	-	-
-	-	-	-	-	-	-	-	-	-	-	-	-	-	-	-	-	-
-	-	-	-	-	-	-	-	-	-	-	-	-	-	-	-	-	-
15,320	15,320	-	-	-	-	2,290	690	1,600	33,691	693	32,998	297,872	293,177	4,695	326,403	314,173	12,230
-	-	-	-	-	-	690	690	-	2,193	693	1,500	277,577	275,677	1,900	318,679	312,673	6,006
-	-	-	-	-	-	-	-	-	-	-	-	620	-	620	-	-	-
15,320	15,320	-	-	-	-	-	-	-	12,538	-	12,538	17,500	17,500	-	4,915	1,500	3,415
-	-	-	-	-	-	-	-	-	-	-	-	-	-	-	-	-	-
-	-	-	-	-	-	-	-	-	-	-	-	1,060	-	1,060	-	-	-
-	-	-	-	-	-	-	-	-	-	-	-	-	-	-	-	-	-
-	-	-	-	-	-	1,600	-	1,600	18,960	-	18,960	1,115	-	1,115	2,809	-	2,809
5,449,892	2,532,968	2,916,924	1,950,700	891,930	1,058,770	53,225	-	53,225	526,877	19,511	507,366	1,682,252	892,417	789,835	450,643	1,592	449,051
-	-	-	-	-	-	-	-	-	-	-	-	-	-	-	-	-	-
177,967	105,483	72,484	6,285	6,285	-	-	-	-	524,605	19,261	505,344	1,600	1,600	-	449,039	-	449,039
-	-	-	-	-	-	-	-	-	831	-	831	1,816	1,012	804	1,512	1,500	12
-	-	-	-	-	-	-	-	-	-	-	-	-	-	-	-	-	-
5,271,805	2,427,485	2,844,320	1,944,415	885,645	1,058,770	53,225	-	53,225	-	-	-	1,678,010	889,395	788,615	-	-	-
-	-	-	-	-	-	-	-	-	-	-	-	746	403	343	-	-	-
104	-	104	-	-	-	-	-	-	-	-	-	-	-	-	-	-	-
-	-	-	-	-	-	-	-	-	250	250	-	-	-	-	-	-	-
4	-	4	-	-	-	-	-	-	1,191	-	1,191	80	7	73	92	92	-
12	-	12	-	-	-	-	-	-	-	-	-	-	-	-	-	-	-
-	-	-	-	-	-	-	-	-	-	-	-	-	-	-	-	-	-
27,310	27,194	116	43,096	18,416	24,680	898,588	26,031	872,557	596,271	245,828	350,443	127,238	116,962	10,276	350,307	56,227	294,080
-	-	-	-	-	-	-	-	-	-	-	-	-	-	-	-	-	-
25,994	25,994	-	1,080	1,080	-	283	283	-	46,823	46,823	-	-	-	-	17,200	-	17,200
-	-	-	-	-	-	-	-	-	-	-	-	-	-	-	-	-	-
-	-	-	500	500	-	80,168	17,618	62,550	45,686	4,448	41,238	115,197	113,202	1,995	82,108	14,877	67,231
-	-	-	8,190	-	8,190	125,051	-	125,051	183,002	4,252	178,750	3,409	3,409	-	153,674	-	153,674
-	-	-	16,836	16,836	-	-	-	-	-	-	-	-	-	-	-	-	-
-	-	-	-	-	-	-	-	-	22,067	-	22,067	-	-	-	27,172	3,458	23,714
-	-	-	-	-	-	-	-	-	16,145	-	16,145	-	-	-	6,000	6,000	-
1,200	1,200	-	-	-	-	671,757	8,130	663,627	138,990	138,990	-	351	351	-	27,861	26,711	1,150
-	-	-	-	-	-	21,329	-	21,329	81,854	-	81,854	-	-	-	-	-	-
116	-	116	16,490	-	16,490	-	-	-	61,704	51,315	10,389	8,281	-	8,281	36,292	5,181	31,111
-	-	-	-	-	-	-	-	-	-	-	-	-	-	-	-	-	-
-	-	-	-	-	-	-	-	-	-	-	-	-	-	-	-	-	-
-	-	-	-	-	-	-	-	-	-	-	-	-	-	-	-	-	-
-	-	-	-	-	-	-	-	-	-	-	-	-	-	-	-	-	-
-	-	-	-	-	-	-	-	-	-	-	-	-	-	-	-	-	-
-	-	-	-	-	-	-	-	-	-	-	-	-	-	-	-	-	-
-	-	-	-	-	-	-	-	-	-	-	-	-	-	-	-	-	-
111	-	111	-	-	-	-	-	-	-	-	-	47,900	-	47,900	-	-	-
-	-	-	-	-	-	-	-	-	-	-	-	-	-	-	-	-	-
30	-	30	-	-	-	-	-	-	-	-	-	-	-	-	-	-	-
20	-	20	-	-	-	-	-	-	-	-	-	-	-	-	-	-	-
-	-	-	-	-	-	-	-	-	-	-	-	47,900	-	47,900	-	-	-
61	-	61	-	-	-	-	-	-	-	-	-	-	-	-	-	-	-
78	-	78	2,279	-	2,279	-	-	-	14,480	1,850	12,630	700	700	-	2,408	-	2,408
-	-	-	2,279	-	2,279	-	-	-	14,480	1,850	12,630	-	-	-	1,858	-	1,858
-	-	-	-	-	-	-	-	-	-	-	-	-	-	-	-	-	-
21	-	21	-	-	-	-	-	-	-	-	-	700	700	-	550	-	550
-	-	-	-	-	-	-	-	-	-	-	-	-	-	-	-	-	-
57	-	57	-	-	-	-	-	-	-	-	-	-	-	-	-	-	-
-	-	-	-	-	-	-	-	-	-	-	-	-	-	-	-	-	-

内貿 コンテナ貨物 相手港上位10港

(諸港に分類されたものを除く)

	神戸			大阪			博多			徳山下松		
	兵庫			大阪			福岡			山口		
	コンテナ個数			コンテナ個数			コンテナ個数			コンテナ個数		
	計	移出	移入	計	移出	移入	計	移出	移入	計	移出	移入
合 計	45,727	21,108	24,619	17,771	1,685	16,086	5,630	2,431	3,199	3,095	1,863	1,232
実入コンテナ計	28,585	17,194	11,391	3,029	357	2,672	2,305	2,141	164	-	-	-
1 農水産品	376	18	358	-	-	-	104	-	104	-	-	-
1 麦	-	-	-	-	-	-	-	-	-	-	-	-
2 米	-	-	-	-	-	-	-	-	-	-	-	-
3 とろもろこし	-	-	-	-	-	-	-	-	-	-	-	-
4 豆類	7	-	7	-	-	-	-	-	-	-	-	-
5 その他雑穀	-	-	-	-	-	-	-	-	-	-	-	-
6 野菜・果物	87	-	87	-	-	-	5	-	5	-	-	-
7 綿花	-	-	-	-	-	-	-	-	-	-	-	-
8 その他農産品	4	-	4	-	-	-	1	-	1	-	-	-
9 羊毛	-	-	-	-	-	-	-	-	-	-	-	-
10 その他畜産品	158	-	158	-	-	-	84	-	84	-	-	-
11 水産品	120	18	102	-	-	-	14	-	14	-	-	-
2 林産品	553	3	550	-	-	-	-	-	-	-	-	-
12 原木	2	-	2	-	-	-	-	-	-	-	-	-
13 製材	-	-	-	-	-	-	-	-	-	-	-	-
14 樹脂類	500	-	500	-	-	-	-	-	-	-	-	-
15 木材チップ	-	-	-	-	-	-	-	-	-	-	-	-
16 その他林産品	1	1	-	-	-	-	-	-	-	-	-	-
17 薪炭	50	2	48	-	-	-	-	-	-	-	-	-
3 鉱産品	628	-	628	1	-	1	-	-	-	-	-	-
18 石炭	20	-	20	-	-	-	-	-	-	-	-	-
19 鉄鉱石	-	-	-	-	-	-	-	-	-	-	-	-
20 金属鉱	25	-	25	-	-	-	-	-	-	-	-	-
21 砂利・砂	4	-	4	1	-	1	-	-	-	-	-	-
22 石材	341	-	341	-	-	-	-	-	-	-	-	-
23 原油	-	-	-	-	-	-	-	-	-	-	-	-
24 りん鉱石	-	-	-	-	-	-	-	-	-	-	-	-
25 石灰石	-	-	-	-	-	-	-	-	-	-	-	-
26 原塩	-	-	-	-	-	-	-	-	-	-	-	-
27 非金属鉱物	238	-	238	-	-	-	-	-	-	-	-	-
4 金属機械工業品	11,869	8,347	3,522	-	-	-	535	525	10	-	-	-
28 鉄鋼	477	19	458	-	-	-	-	-	-	-	-	-
29 鋼材	491	467	24	-	-	-	-	-	-	-	-	-
30 非鉄金属	165	9	156	-	-	-	-	-	-	-	-	-
31 金属製品	243	7	236	-	-	-	3	-	3	-	-	-
32 鉄道車両	-	-	-	-	-	-	-	-	-	-	-	-
33 完成自動車	4	4	-	-	-	-	-	-	-	-	-	-
34 その他輸送用車両	-	-	-	-	-	-	-	-	-	-	-	-
35 二輪自動車	15	3	12	-	-	-	-	-	-	-	-	-
36 自動車部品	9,977	7,730	2,247	-	-	-	518	516	2	-	-	-
37 その他輸送機械	5	-	5	-	-	-	-	-	-	-	-	-
38 産業機械	288	96	192	-	-	-	14	9	5	-	-	-
39 電気機械	128	12	116	-	-	-	-	-	-	-	-	-
40 測量・光学・医療用機械	76	-	76	-	-	-	-	-	-	-	-	-
41 事務用機器	-	-	-	-	-	-	-	-	-	-	-	-
42 その他機械	-	-	-	-	-	-	-	-	-	-	-	-
5 化学工業品	5,991	3,866	2,125	73	70	3	215	193	22	-	-	-
43 陶磁器	106	-	106	-	-	-	-	-	-	-	-	-
44 セメント	17	-	17	-	-	-	-	-	-	-	-	-
45 ガラス類	40	1	39	2	-	2	2	2	2	-	-	-
46 窯業品	308	42	266	-	-	-	2	-	2	-	-	-
47 重油	-	-	-	-	-	-	-	-	-	-	-	-
48 石油製品	8	-	8	-	-	-	-	-	-	-	-	-
49 LNG(液化天然ガス)	-	-	-	-	-	-	-	-	-	-	-	-
50 LPG(液化石油ガス)	-	-	-	-	-	-	-	-	-	-	-	-
51 その他石油製品	-	-	-	-	-	-	-	-	-	-	-	-
52 コークス	535	535	-	-	-	-	165	165	-	-	-	-
53 石炭製品	107	107	-	-	-	-	-	-	-	-	-	-
54 化学薬品	3,586	2,954	632	71	70	1	30	16	14	-	-	-
55 化学肥料	4	1	3	-	-	-	-	-	-	-	-	-
56 染料・塗料・合成樹脂・その他化学工業品	1,280	226	1,054	-	-	-	16	12	4	-	-	-
6 軽工業品	671	184	487	-	-	-	6	2	4	-	-	-
57 紙・パルプ	385	2	383	-	-	-	-	-	-	-	-	-
58 糸及び紡績半製品	182	182	-	-	-	-	-	-	-	-	-	-
59 その他繊維工業品	24	-	24	-	-	-	4	2	2	-	-	-
60 砂糖	5	-	5	-	-	-	-	-	-	-	-	-
61 製造食品	70	-	70	-	-	-	2	-	2	-	-	-
62 飲料	5	-	5	-	-	-	-	-	-	-	-	-
63 水	-	-	-	-	-	-	-	-	-	-	-	-
64 たばこ	-	-	-	-	-	-	-	-	-	-	-	-
65 その他食料工業品	-	-	-	-	-	-	-	-	-	-	-	-
7 雑工業品	4,360	2,604	1,756	-	-	-	1,442	1,421	21	-	-	-
66 がん具	11	-	11	-	-	-	-	-	-	-	-	-
67 衣服・身用品・はきもの	58	-	58	-	-	-	7	-	7	-	-	-
68 文房具・運動娯楽用品・楽器	117	-	117	-	-	-	1	-	1	-	-	-
69 家具装備品	1,275	4	1,271	-	-	-	7	-	7	-	-	-
70 その他日用品	8	-	8	-	-	-	2	-	2	-	-	-
71 ゴム製品	2,801	2,574	227	-	-	-	1,421	1,421	-	-	-	-
72 木製品	60	26	34	-	-	-	2	-	2	-	-	-
73 その他製造工業品	30	-	30	-	-	-	2	-	2	-	-	-
8 特殊品	4,137	2,172	1,965	2,955	287	2,668	3	-	3	-	-	-
74 金属くず	466	54	412	-	-	-	-	-	-	-	-	-
75 再利用資源	1,816	1,816	-	-	-	-	-	-	-	-	-	-
76 動植物性製造飼肥料	645	-	645	-	-	-	-	-	-	-	-	-
77 廃棄物	19	12	7	-	-	-	-	-	-	-	-	-
78 廃土砂	-	-	-	-	-	-	-	-	-	-	-	-
79 輸送用容器	279	2	277	2	-	2	3	-	3	-	-	-
80 取合せ品	912	288	624	2,953	287	2,666	-	-	-	-	-	-
9 分類不能のもの	-	-	-	-	-	-	-	-	-	-	-	-
81 分類不能のもの	-	-	-	-	-	-	-	-	-	-	-	-
空コンテナ計	17,142	3,914	13,228	14,742	1,328	13,414	3,325	290	3,035	3,095	1,863	1,232

4.3 国際コンテナ貨物取引相手港別表

(単位:TEU・トン)

	合計		輸出		輸入	
	個数	トン数	個数	トン数	個数	トン数
合計	454,460	7,632,235	242,227	3,440,235	212,233	4,192,000
アラブ首長国	22	324	0	0	22	324
ドバイ	22	324	0	0	22	324
オーストリア	44	1,141	0	0	44	1,141
諸港	44	1,141	0	0	44	1,141
オーストラリア	1,971	42,416	1,953	41,792	18	624
諸港	6	115	6	115	0	0
アデレード	7	219	1	29	6	190
ブリスベーン	11	188	11	188	0	0
ダーウィン	142	2,769	142	2,769	0	0
フリマントル	1,398	27,824	1,386	27,390	12	434
メルボルン	107	3,587	107	3,587	0	0
シドニー	300	7,714	300	7,714	0	0
バングラデシュ	2	20	0	0	2	20
チッタゴン	2	20	0	0	2	20
ベルギー	48	1,294	42	1,139	6	155
アントワープ	48	1,294	42	1,139	6	155
ブラジル	392	13,226	0	0	392	13,226
サルバドル	392	13,226	0	0	392	13,226
カナダ	269	6,671	18	314	251	6,357
諸港	18	314	18	314	0	0
ハリファクス	24	508	0	0	24	508
トロント	2	55	0	0	2	55
バンクーバー	225	5,794	0	0	225	5,794
スイス	53	1,352	0	0	53	1,352
諸港	1	35	0	0	1	35
バーゼル	52	1,317	0	0	52	1,317
チリ	4	88	0	0	4	88
イクイケ	4	88	0	0	4	88
中国	172,730	2,693,963	81,664	885,057	91,066	1,808,906
諸港	217	1,186	114	1,156	103	30
ダイレン(大連)	19,599	299,385	9,166	57,696	10,433	241,689
フーチョウ(福州)	92	2,090	11	343	81	1,747
フォーシャン(仏山)	1	33	0	0	1	33
ワンポア(黄浦)	354	9,107	289	8,087	65	1,020
ホイチョウ(惠州)	150	2,765	70	809	80	1,956
シャーマン(江門)	44	775	0	0	44	775
リエンユンカン(連雲港)	2,948	68,231	1,719	30,406	1,229	37,825
ニンポーチョウシャン(寧波-舟山)	7,084	128,861	3,716	64,807	3,368	64,054
ナンシャ(南沙)	4,705	58,032	3,850	45,111	855	12,921
シャンハイ(上海)	77,105	1,116,614	39,684	450,256	37,421	666,358
シェコウ(蛇口)	5,287	71,079	772	18,800	4,515	52,279
シュントー(順徳)	23	72	0	0	23	72
スワトウ(仙頭)	48	1,027	3	101	45	926
タイツァン(太倉)	1,174	17,343	570	9,326	604	8,017
チンタオ(青島)	21,537	273,936	11,606	67,219	9,931	206,717
シンカン(新港、天津)	15,820	323,328	6,621	91,211	9,199	232,117
ウェイハイ(威海)	952	4,095	797	508	155	3,587
シアメン(廈門)	10,044	236,516	647	10,379	9,397	226,137
イエンタイ(煙台)	3,252	56,368	1,811	26,462	1,441	29,906
イエンティエン(塩田)	1,859	18,508	209	2,181	1,650	16,327
チョンチャン(湛江)	48	1,339	0	0	48	1,339
ジェンチン(鎮江)	1	24	0	0	1	24
チャンチアガン(張家港)	82	0	0	0	82	0
チョンシャン(中山)	294	3,042	1	33	293	3,009
チューハイ(珠海)	10	207	8	166	2	41
ドイツ	5,201	84,555	4,877	77,127	324	7,428
ハンブルグ	5,201	84,555	4,877	77,127	324	7,428
デンマーク	152	3,245	0	0	152	3,245
オールフス	152	3,245	0	0	152	3,245
エジプト	18	436	14	345	4	91
アレキサンドリア	4	91	0	0	4	91
ダミエッタ	4	150	4	150	0	0
ポートサイド	10	195	10	195	0	0

(単位:TEU・トン)

	合計		輸出		輸入	
	個数	トン数	個数	トン数	個数	トン数
スペイン	71	1,642	46	1,042	25	600
バルセロナ	22	510	0	0	22	510
ピゴ	3	90	0	0	3	90
バレンシア	46	1,042	46	1,042	0	0
フィンランド	33	791	26	672	7	119
諸港	26	672	26	672	0	0
ヘルシンキ	7	119	0	0	7	119
フランス	587	14,879	7	126	580	14,753
フォス	3	49	3	49	0	0
ルアーブル	584	14,830	4	77	580	14,753
イギリス	251	5,672	236	5,340	15	332
フィリクストーエ	226	5,145	226	5,145	0	0
サザンプトン	25	527	10	195	15	332
中国(ホンコン)	41,763	718,137	27,024	486,468	14,739	231,669
ホンコン(香港)	41,763	718,137	27,024	486,468	14,739	231,669
インドネシア	914	21,698	247	5,424	667	16,274
諸港	34	895	5	97	29	798
ベラワン	10	213	0	0	10	213
ジャカルタ	422	11,301	222	4,580	200	6,721
メダン	14	208	0	0	14	208
パンジャン	18	404	0	0	18	404
パレンバン	128	4,674	0	0	128	4,674
セマラン	43	1,261	20	747	23	514
スラバヤ	245	2,742	0	0	245	2,742
イスラエル	5	190	5	190	0	0
ハイファ	5	190	5	190	0	0
インド	157	4,718	14	370	143	4,348
諸港	7	255	6	216	1	39
ムンバイ	70	2,156	0	0	70	2,156
コーチン	5	121	0	0	5	121
ハルディア	1	37	0	0	1	37
チェンナイ	1	34	0	0	1	34
ナヴァセバ	12	251	8	154	4	97
ツチコリン	25	895	0	0	25	895
ヴェラバル	36	969	0	0	36	969
イタリア	6	130	5	106	1	24
諸港	5	106	5	106	0	0
ジェノバ	1	24	0	0	1	24
ヨルダン	1	19	1	19	0	0
アカバ	1	19	1	19	0	0
韓国	111,490	1,676,490	59,586	713,134	51,904	963,356
インチョン(仁川)	976	7,069	712	7,037	264	32
クワンヤン(光陽)	4,477	54,923	3,870	37,017	607	17,906
マサン(馬山)	8	112	3	50	5	62
モクボ(木浦)	467	1,081	467	1,081	0	0
ピョンテク(平沢)	82	1,122	82	1,122	0	0
プサン(釜山)	105,480	1,612,183	54,452	666,827	51,028	945,356
モーリシャス	70	2,610	0	0	70	2,610
ポートルイス	70	2,610	0	0	70	2,610
マレーシア	1,529	30,644	1,020	18,013	509	12,631
諸港	212	5,344	0	0	212	5,344
クアンタン	40	1,039	0	0	40	1,039
ペナン	33	1,182	0	0	33	1,182
パシールグダン	26	228	0	0	26	228
ポートケラン	1,218	22,851	1,020	18,013	198	4,838
オランダ	303	8,086	45	1,015	258	7,071
ロッテルダム	303	8,086	45	1,015	258	7,071
ノルウェー	29	647	29	647	0	0
オスロ	29	647	29	647	0	0
ニュージーランド	38	843	38	843	0	0
オークランド	1	38	1	38	0	0
ポートチャルマース	37	805	37	805	0	0

(単位:TEU・トン)

	合計		輸出		輸入	
	個数	トン数	個数	トン数	個数	トン数
フィリピン	5,701	77,512	1,527	30,620	4,174	46,892
諸港	39	638	18	351	21	287
セブ	2	24	0	0	2	24
ジェネラルサントス/ダディアンガス	1	6	1	6	0	0
マニラ	4,975	70,880	1,478	29,286	3,497	41,594
マニラサウスハーバー	684	5,964	30	977	654	4,987
ポーランド	2	47	0	0	2	47
グジニア	2	47	0	0	2	47
ポルトガル	4	151	0	0	4	151
リスボン	4	151	0	0	4	151
ロシア	497	9,078	199	4,232	298	4,846
諸港	13	480	0	0	13	480
サンクト・ペテルブルグ	118	2,732	0	0	118	2,732
ウラジオストック	121	587	30	587	91	0
ポスターチヌイ	245	5,279	169	3,645	76	1,634
サウジアラビア	1	21	1	21	0	0
ダンマン	1	21	1	21	0	0
スウェーデン	32	791	16	308	16	483
諸港	3	108	0	0	3	108
ゴーセンブルグ	29	683	16	308	13	375
シンガポール	1,112	28,811	224	4,515	888	24,296
シンガポール	1,112	28,811	224	4,515	888	24,296
セネガル	3	65	0	0	3	65
ダカール	3	65	0	0	3	65
タイ	22,230	480,234	11,515	243,061	10,715	237,173
バンコク	5,200	94,449	2,649	45,033	2,551	49,416
レムチャバン	17,015	385,481	8,866	198,028	8,149	187,453
ソクラー	15	304	0	0	15	304
台湾	80,555	1,575,027	48,421	850,766	32,134	724,261
キールン(基隆)	13,649	279,111	8,785	162,266	4,864	116,845
カオシュン(高雄)	34,020	715,881	16,062	310,310	17,958	405,571
タイペイ(台北港)(淡水新港)	13,379	187,634	10,872	133,530	2,507	54,104
タイチュン(台中)	19,507	392,401	12,702	244,660	6,805	147,741
ウクライナ	113	3,998	113	3,998	0	0
イリチェフスク	113	3,998	113	3,998	0	0
アメリカ	774	18,615	162	3,183	612	15,432
諸港	6	125	4	78	2	47
ボルチモア	8	213	8	213	0	0
シカゴ	224	4,401	3	68	221	4,333
ロサンゼルス	90	2,048	33	642	57	1,406
ロングビーチ	29	610	12	232	17	378
ニューヨーク	63	1,346	32	696	31	650
オークランド	22	458	21	423	1	35
ノーフォーク	12	348	12	348	0	0
ポートランド, オレゴン州	170	5,551	0	0	170	5,551
サバンナ	36	482	33	406	3	76
シアトル	54	1,297	4	77	50	1,220
タコマ	60	1,736	0	0	60	1,736
ベトナム	4,034	73,660	2,001	35,566	2,033	38,094
ハノイ	16	151	0	0	16	151
ハイフォン	1,790	31,668	1,437	24,279	353	7,389
ホーチミン	2,212	41,587	564	11,287	1,648	30,300
クイニョン	16	254	0	0	16	254
南アフリカ	1,249	28,298	1,151	24,782	98	3,516
ダーバン	48	1,206	30	560	18	646
ヨハネスブルグ	80	2,870	0	0	80	2,870
ポートエリザベス	1,121	24,222	1,121	24,222	0	0

コンテナ個数には空コンテナを含む

4.4 フェリー・貨物

(単位:トン・人・台)

			19年	20年	21年	22年	23年
フェリー・貨物	計	計	43,237,665	43,294,960	34,758,515	37,229,545	38,248,005
		移出	21,278,360	21,251,025	16,947,540	18,424,565	18,978,320
		移入	21,959,305	22,043,935	17,810,975	18,804,980	19,269,685
単位:トン							
フェリー乗降客	計	計	1,195,145	1,136,949	974,023	967,382	965,381
		乗込	587,595	549,956	475,078	472,322	476,704
		上陸	607,550	586,993	498,945	495,060	488,677
単位:人							
自動車航送車両台数合計	計	計	990,307	936,808	768,223	799,060	803,766
		移出	507,965	477,101	383,878	403,168	408,436
		移入	482,342	459,707	384,345	395,892	395,330
単位:台							
バス	計	計	3,975	4,154	3,160	2,792	2,917
		移出	2,242	2,475	1,636	1,451	1,520
		移入	1,733	1,679	1,524	1,341	1,397
	特大	計	1,426	1,315	1,051	814	917
		移出	872	700	549	396	448
		移入	554	615	502	418	469
	大型	計	457	1,033	378	396	352
		移出	245	821	192	199	179
		移入	212	212	186	197	173
	普通	計	2,087	1,804	1,729	1,581	1,648
		移出	1,122	952	893	856	893
		移入	965	852	836	725	755
	小型	計	5	2	2	1	0
		移出	3	2	2	0	0
		移入	2	0	0	1	0
トラック	計	計	346,442	279,420	206,355	204,378	207,116
		移出	171,193	137,297	100,637	100,507	101,867
		移入	175,249	142,123	105,718	103,871	105,249
	特大	計	276,745	219,105	159,694	155,309	156,989
		移出	134,899	106,468	76,397	75,163	76,049
		移入	141,846	112,637	83,297	80,146	80,940
	大型	計	51,672	43,851	32,134	33,961	34,010
		移出	27,299	22,919	17,110	17,899	17,773
		移入	24,373	20,932	15,024	16,062	16,237
	普通	計	10,402	9,354	8,714	9,240	9,858
		移出	5,084	4,532	4,304	4,578	4,931
		移入	5,318	4,822	4,410	4,662	4,927
	小型	計	7,623	7,110	5,813	5,868	6,259
		移出	3,911	3,378	2,826	2,867	3,114
		移入	3,712	3,732	2,987	3,001	3,145
乗用車	計	計	485,541	455,462	390,041	400,645	394,064
		移出	261,979	243,342	201,140	207,659	207,118
		移入	223,562	212,120	188,901	192,986	186,946
	普通	計	339,107	310,977	258,412	271,443	270,879
		移出	185,286	171,361	137,476	147,745	152,025
		移入	153,821	139,616	120,936	123,698	118,854
	軽四輪	計	146,434	144,485	131,629	129,202	123,185
		移出	76,693	71,981	63,664	59,914	55,093
		移入	69,741	72,504	67,965	69,288	68,092
その他	計	計	154,349	197,772	168,667	191,245	199,669
		移出	72,551	93,987	80,465	93,551	97,931
		移入	81,798	103,785	88,202	97,694	101,738
	軽トラック	計	3,814	3,602	2,777	1,921	2,135
		移出	471	492	333	293	479
		移入	3,343	3,110	2,444	1,628	1,656
	トレーラー	計	150,535	194,170	165,890	189,324	197,534
		移出	72,080	93,495	80,132	93,258	97,452
		移入	78,455	100,675	85,758	96,066	100,082

5. 荷役状況

5

施設別荷役状況

64.

5 施設別荷役状況

	係留状況					
	計		荷役船		不荷役船	
	隻数	総トン数	隻数	総トン数	隻数	総トン数
合計	58,862	97,608,677	52,816	93,432,146	6,046	4,176,531
公共計	40,882	51,308,725	36,797	48,214,758	4,085	3,093,967
専用計	17,980	46,299,952	16,019	45,217,388	1,961	1,082,564
門司地区合計	31,096	50,379,671	27,688	48,400,626	3,408	1,979,045
門司地区公共計	26,720	39,311,843	25,175	37,837,641	1,545	1,474,202
門司1号岸壁	19	45,100	0	0	19	45,100
門司2号岸壁	14	138,429	13	128,919	1	9,510
門司4号岸壁	30	21,415	0	0	30	21,415
門司5号岸壁	43	46,613	0	0	43	46,613
門司6号岸壁	48	112,739	0	0	48	112,739
門司7号岸壁	61	32,313	45	9,655	16	22,658
門司8号岸壁	40	60,318	40	60,318	0	0
門司9号岸壁	49	286,770	48	286,271	1	499
門司10号岸壁	18	3,783	18	3,783	0	0
門司11号岸壁	32	19,979	1	486	31	19,493
門司12号岸壁	42	14,310	39	8,509	3	5,801
門司13号岸壁	27	16,952	23	9,518	4	7,434
葛葉1号物揚場	144	28,927	143	28,728	1	199
小森江2号物揚場	148	29,404	148	29,404	0	0
大里1号物揚場	3	3,827	1	1,393	2	2,434
新浜2号浮さん橋	28	1,131	0	0	28	1,131
西海岸3号栈橋	18,294	347,586	18,294	347,586	0	0
新門司1号岸壁	81	32,071	74	30,684	7	1,387
新門司2号岸壁	14	8,239	5	4,995	9	3,244
新門司3号岸壁	150	39,515	149	39,180	1	335
新門司5号岸壁	1	9,788	0	0	1	9,788
新門司北1号物揚場	1	914	0	0	1	914
新門司北1号岸壁	5	2,905	3	2,687	2	218
新門司北2号岸壁	65	17,873	47	13,680	18	4,193
新門司北3号岸壁	74	33,054	50	23,240	24	9,814
新門司北4号岸壁	57	37,373	17	11,218	40	26,155
新門司北5号岸壁	9	3,223	3	1,197	6	2,026
新門司北6号岸壁	210	1,584,172	198	1,566,273	12	17,899
新門司北7号岸壁	4	706	2	440	2	266
新門司北8号岸壁	246	2,924,350	240	2,898,790	6	25,560
新門司北9号岸壁	26	43,590	13	32,029	13	11,561
新門司北11号岸壁	25	29,301	0	0	25	29,301
新門司フェリー1号岸壁	357	5,422,116	357	5,422,116	0	0
新門司フェリー2号岸壁	357	4,767,021	357	4,767,021	0	0
新門司フェリー3号岸壁	357	4,040,413	357	4,040,413	0	0
新門司フェリー4号岸壁	30	60,247	12	40,382	18	19,865
新門司3号物揚場	1	1,789	1	1,789	0	0
田野浦1号岸壁	17	22,443	0	0	17	22,443
田野浦2号岸壁	63	283,312	53	261,504	10	21,808
田野浦3号岸壁	17	24,211	10	5,234	7	18,977
田野浦4号岸壁	41	732,803	34	723,206	7	9,597
田野浦5号岸壁	24	163,725	22	154,488	2	9,237
田野浦6号岸壁	57	77,420	46	73,439	11	3,981
田野浦7号岸壁	13	51,504	8	34,137	5	17,367
田野浦8号岸壁	36	52,142	10	10,778	26	41,364
田野浦1号物揚場	124	18,337	124	18,337	0	0
太刀浦1号A～C岸壁	15	15,247	2	716	13	14,531
太刀浦2号岸壁	43	72,423	4	798	39	71,625
太刀浦3号岸壁	39	196,544	30	170,089	9	26,455
太刀浦4号岸壁	54	48,766	48	22,611	6	26,155
太刀浦5号岸壁	462	367,445	460	358,861	2	8,584
太刀浦6号岸壁	34	165,334	29	135,419	5	29,915
太刀浦7号岸壁	707	5,427,447	706	5,426,949	1	498
太刀浦8号岸壁	497	3,727,215	497	3,727,215	0	0
太刀浦9号岸壁	128	139,129	0	0	128	139,129
太刀浦10号岸壁	17	7,063	0	0	17	7,063
太刀浦11号岸壁	20	8,958	0	0	20	8,958
太刀浦12号岸壁	29	29,402	0	0	29	29,402
太刀浦13号岸壁	13	13,596	0	0	13	13,596
太刀浦14号岸壁	24	30,498	0	0	24	30,498
太刀浦17号岸壁	35	10,461	0	0	35	10,461

(単位:隻・総トン・トン)

	貨物取扱状況						取扱主要品種	
	計	輸移出	輸移入	はしけ取り貨物(内数)			輸移出	輸移入
				計	輸移出	輸移入		
合計	99,979,308	40,666,909	59,312,399	0	0	0		
公共計	48,132,429	23,584,656	24,547,773	0	0	0		
専用計	51,846,879	17,082,253	34,764,626	0	0	0		
門司地区合計	53,150,830	26,968,694	26,182,136	0	0	0		
門司地区公共計	39,006,672	19,794,395	19,212,277	0	0	0		
門司1号岸壁	0	0	0	0	0	0		
門司2号岸壁	73	73	0	0	0	0	水	
門司4号岸壁	0	0	0	0	0	0		
門司5号岸壁	0	0	0	0	0	0		
門司6号岸壁	0	0	0	0	0	0		
門司7号岸壁	24,540	0	24,540	0	0	0		動植物性製造飼肥料
門司8号岸壁	59,017	3,546	55,471	0	0	0	動植物性製造飼肥料	とうもろこし
門司9号岸壁	154,619	6,356	148,263	0	0	0	とうもろこし	砂糖
門司10号岸壁	9,749	575	9,174	0	0	0	豆類	非鉄金属
門司11号岸壁	0	0	0	0	0	0		
門司12号岸壁	19,176	585	18,591	0	0	0	動植物性製造飼肥料	動植物性製造飼肥料
門司13号岸壁	14,850	0	14,850	0	0	0		動植物性製造飼肥料
葛葉1号物揚場	105,519	28,310	77,209	0	0	0	再利用資材	紙・パルプ
小森江2号物揚場	89,508	0	89,508	0	0	0		とうもろこし
大里1号物揚場	3,500	0	3,500	0	0	0		砂利・砂
新浜2号浮さん橋	0	0	0	0	0	0		
西海岸3号栈橋	0	0	0	0	0	0		
新門司1号岸壁	23,190	0	23,190	0	0	0		化学薬品
新門司2号岸壁	9,398	5,824	3,574	0	0	0	砂利・砂	砂利・砂
新門司3号岸壁	86,996	6,196	80,800	0	0	0	金属製品	鋼材
新門司5号岸壁	0	0	0	0	0	0		
新門司北1号物揚場	0	0	0	0	0	0		
新門司北1号岸壁	174	174	0	0	0	0	金属製品	
新門司北2号岸壁	27,733	433	27,300	0	0	0	金属製品	鋼材
新門司北3号岸壁	54,549	874	53,675	0	0	0	金属製品	鋼材
新門司北4号岸壁	6,152	3,152	3,000	0	0	0	金属製品	化学肥料
新門司北5号岸壁	770	270	500	0	0	0	金属製品	鋼材
新門司北6号岸壁	3,488,696	2,315,506	1,173,190	0	0	0	その他輸送機械	自動車部品
新門司北7号岸壁	0	0	0	0	0	0		
新門司北8号岸壁	4,288,455	2,455,970	1,832,485	0	0	0	完成自動車	完成自動車
新門司北9号岸壁	5,720	2,540	3,180	0	0	0	完成自動車	その他畜産品
新門司北11号岸壁	0	0	0	0	0	0		
新門司フェリー1号岸壁	6,931,503	3,529,500	3,402,003	0	0	0	完成自動車	完成自動車
新門司フェリー2号岸壁	9,177,790	4,631,712	4,546,078	0	0	0	完成自動車	完成自動車
新門司フェリー3号岸壁	5,761,240	2,671,600	3,089,640	0	0	0	完成自動車	完成自動車
新門司フェリー4号岸壁	9,498	8,495	1,003	0	0	0	完成自動車	コース
新門司3号物揚場	1	0	1	0	0	0		金属製品
田野浦1号岸壁	0	0	0	0	0	0		
田野浦2号岸壁	28,311	308	28,003	0	0	0	輸送用容器	野菜・果物
田野浦3号岸壁	6,020	0	6,020	0	0	0		金属鉱
田野浦4号岸壁	17,775	17,375	400	0	0	0	電気機械	化学肥料
田野浦5号岸壁	20,719	17,553	3,166	0	0	0	電気機械	産業機械
田野浦6号岸壁	83,105	300	82,805	0	0	0	水	非金属鉱物
田野浦7号岸壁	5,143	1,743	3,400	0	0	0	水	砂利・砂
田野浦8号岸壁	7,838	438	7,400	0	0	0	水	砂利・砂
田野浦1号物揚場	20,644	0	20,644	0	0	0		化学薬品
太刀浦1号A～C岸壁	1	0	1	0	0	0		産業機械
太刀浦2号岸壁	802	0	802	0	0	0		綿花
太刀浦3号岸壁	43,136	1,426	41,710	0	0	0	金属製品	非鉄金属
太刀浦4号岸壁	9,200	3,900	5,300	0	0	0	ゴム製品	ゴム製品
太刀浦5号岸壁	104,339	51,411	52,928	0	0	0	ゴム製品	ゴム製品
太刀浦6号岸壁	29,246	15,078	14,168	0	0	0	ゴム製品	金属鉱
太刀浦7号岸壁	2,697,033	1,228,493	1,468,540	0	0	0	自動車部品	樹脂類
太刀浦8号岸壁	1,735,401	744,488	990,913	0	0	0	化学薬品	自動車部品
太刀浦9号岸壁	2,700	2,700	0	0	0	0		砂利・砂
太刀浦10号岸壁	0	0	0	0	0	0		
太刀浦11号岸壁	0	0	0	0	0	0		
太刀浦12号岸壁	0	0	0	0	0	0		
太刀浦13号岸壁	0	0	0	0	0	0		
太刀浦14号岸壁	0	0	0	0	0	0		
太刀浦17号岸壁	0	0	0	0	0	0		

5 施設別荷役状況

	係留状況					
	計		荷役船		不荷役船	
	隻数	総トン数	隻数	総トン数	隻数	総トン数
太刀浦18号岸壁	16	6,723	0	0	16	6,723
太刀浦19号岸壁	164	68,053	2	1,233	162	66,820
太刀浦20号岸壁	77	67,024	48	26,877	29	40,147
太刀浦21号岸壁	37	24,729	0	0	37	24,729
太刀浦22号岸壁	29	15,228	0	0	29	15,228
太刀浦23号岸壁	36	37,365	0	0	36	37,365
太刀浦24号岸壁	4	2,504	0	0	4	2,504
太刀浦25号岸壁	208	133,135	0	0	208	133,135
太刀浦28号岸壁	220	196,456	210	189,079	10	7,377
太刀浦29号岸壁	15	8,731	0	0	15	8,731
太刀浦30号岸壁	363	1,618,965	363	1,618,965	0	0
太刀浦31号岸壁	246	1,610,102	246	1,610,102	0	0
太刀浦32号岸壁	427	2,630,775	425	2,629,778	2	997
太刀浦33号岸壁	12	31,176	12	31,176	0	0
太刀浦34号岸壁	141	348,727	141	348,727	0	0
太刀浦35号岸壁	21	10,659	1	492	20	10,167
太刀浦36号岸壁	25	23,025	1	198	24	22,827
太刀浦37号岸壁	86	50,453	0	0	86	50,453
太刀浦38号岸壁	229	90,233	227	87,644	2	2,589
太刀浦39号岸壁	3	3,614	3	3,614	0	0
太刀浦40号岸壁	563	241,536	558	237,001	5	4,535
太刀浦41号岸壁	28	30,554	28	30,554	0	0
太刀浦42号岸壁	41	46,122	38	42,232	3	3,890
太刀浦1号物揚場	110	62,273	91	45,484	19	16,789
門司地区専用計	4,376	11,067,828	2,513	10,562,985	1,863	504,843
小倉地区合計	15,128	13,385,654	14,067	12,556,148	1,061	829,506
小倉地区公共計	9,554	8,050,707	8,509	7,233,161	1,045	817,546
日明東1号岸壁	331	110,867	280	88,430	51	22,437
日明東2号岸壁	139	106,808	95	79,760	44	27,048
日明東3号岸壁	181	162,155	57	73,030	124	89,125
日明東4号岸壁	219	326,969	76	204,302	143	122,667
日明東5号岸壁	221	357,908	61	228,166	160	129,742
日明東6号岸壁	144	822,197	111	780,498	33	41,699
日明東7号岸壁	181	298,411	174	292,948	7	5,463
日明北1号岸壁	5,206	3,540,080	5,206	3,540,080	0	0
日明北2号岸壁	158	40,193	156	39,425	2	768
日明北3号岸壁	188	41,958	186	41,261	2	697
日明北4号岸壁	101	30,220	99	29,222	2	998
日明北5号岸壁	157	55,516	156	55,017	1	499
日明北6号岸壁	92	24,907	86	22,453	6	2,454
日明北7号岸壁	33	31,680	0	0	33	31,680
日明1号物揚場	47	8,842	47	8,842	0	0
日明3号物揚場	82	16,538	82	16,538	0	0
日明4号物揚場	8	1,587	7	1,388	1	199
日明南1号岸壁	180	64,895	178	63,898	2	997
砂津東部岸壁	222	117,354	6	5,653	216	111,701
浅野南岸壁	1,058	78,292	1,058	78,292	0	0
砂津西部1号岸壁	104	151,409	0	0	104	151,409
砂津西部2号岸壁	67	62,783	0	0	67	62,783
高浜1号岸壁	10	4,158	0	0	10	4,158
高浜2号岸壁	20	36,120	16	32,098	4	4,022
高浜3号岸壁	7	2,795	3	1,057	4	1,738
高浜4号岸壁	30	5,760	1	498	29	5,262
高浜2号物揚場	4	1,992	4	1,992	0	0
浅野2号岸壁	364	1,548,313	364	1,548,313	0	0
小倉地区専用計	5,574	5,334,947	5,558	5,322,987	16	11,960
洞海地区合計	12,487	33,786,137	10,910	32,418,157	1,577	1,367,980
洞海地区公共計	4,608	3,946,175	3,113	3,143,956	1,495	802,219
安瀬物揚場	43	48,316	0	0	43	48,316
安瀬8-1号岸壁	68	60,633	55	45,624	13	15,009
安瀬8-2号岸壁	135	64,530	130	59,154	5	5,376
安瀬8-3号岸壁	30	24,592	20	11,641	10	12,951
安瀬8-4号岸壁	93	93,318	72	46,317	21	47,001
安瀬8-5号岸壁	65	51,794	45	26,304	20	25,490
響灘西2号岸壁	71	21,105	0	0	71	21,105
響灘西3号岸壁	265	88,120	246	77,297	19	10,823

(単位:隻・総トン・トン)

	貨物取扱状況						取扱主要品種	
	計	輸移出	輸移入	はしけ取り貨物(内数)			輸移出	輸移入
				計	輸移出	輸移入		
太刀浦18号岸壁	0	0	0	0	0	0		
太刀浦19号岸壁	3,000	0	3,000	0	0	0		再利用資材
太刀浦20号岸壁	75,200	0	75,200	0	0	0		再利用資材
太刀浦21号岸壁	0	0	0	0	0	0		
太刀浦22号岸壁	0	0	0	0	0	0		
太刀浦23号岸壁	0	0	0	0	0	0		
太刀浦24号岸壁	0	0	0	0	0	0		
太刀浦25号岸壁	0	0	0	0	0	0		
太刀浦28号岸壁	194,436	69,171	125,265	0	0	0	染料・塗料・合成樹脂・その他化学工業品	自動車部品
太刀浦29号岸壁	0	0	0	0	0	0		
太刀浦30号岸壁	834,660	367,017	467,643	0	0	0	自動車部品	石材
太刀浦31号岸壁	757,157	327,727	429,430	0	0	0	自動車部品	化学薬品
太刀浦32号岸壁	934,619	402,381	532,238	0	0	0	自動車部品	化学薬品
太刀浦33号岸壁	16,767	7,419	9,348	0	0	0	鋼材	取合せ品
太刀浦34号岸壁	160,754	72,526	88,228	0	0	0	鋼材	取合せ品
太刀浦35号岸壁	0	0	0	0	0	0		
太刀浦36号岸壁	6	6	0	0	0	0	金属製品	
太刀浦37号岸壁	0	0	0	0	0	0		
太刀浦38号岸壁	169,781	167,781	2,000	0	0	0	砂利・砂	砂利・砂
太刀浦39号岸壁	6,395	6,395	0	0	0	0	砂利・砂	
太刀浦40号岸壁	467,892	399,392	68,500	0	0	0	砂利・砂	再利用資材
太刀浦41号岸壁	56,000	54,500	1,500	0	0	0	砂利・砂	再利用資材
太刀浦42号岸壁	89,076	86,076	3,000	0	0	0	砂利・砂	再利用資材
太刀浦1号物揚場	77,100	77,100	0	0	0	0	砂利・砂	
門司地区専用計	14,144,158	7,174,299	6,969,859	0	0	0		
小倉地区合計	14,021,162	4,865,534	9,155,628	0	0	0		
小倉地区公共計	5,867,107	2,530,233	3,336,874	0	0	0		
日明東1号岸壁	167,096	1,139	165,957	0	0	0	鋼材	鋼材
日明東2号岸壁	71,532	3,315	68,217	0	0	0	化学肥料	コークス
日明東3号岸壁	61,210	10,015	51,195	0	0	0	化学肥料	化学肥料
日明東4号岸壁	120,049	17,399	102,650	0	0	0	金属製品	原塩
日明東5号岸壁	66,995	32,216	34,779	0	0	0	金属製品	鋼材
日明東6号岸壁	1,003,041	540,563	462,478	0	0	0	その他輸送機械	産業機械
日明東7号岸壁	231,654	117,204	114,450	0	0	0	鋼材	鋼材
日明北1号岸壁	1,678,756	889,798	788,958	0	0	0	完成自動車	完成自動車
日明北2号岸壁	60,960	20	60,940	0	0	0	水	鋼材
日明北3号岸壁	55,770	185	55,585	0	0	0	鋼材	鋼材
日明北4号岸壁	50,864	0	50,864	0	0	0		鋼材
日明北5号岸壁	83,585	392	83,193	0	0	0	鋼材	鋼材
日明北6号岸壁	40,819	0	40,819	0	0	0		鋼材
日明北7号岸壁	0	0	0	0	0	0		
日明1号物揚場	11,750	0	11,750	0	0	0		化学薬品
日明3号物揚場	23,212	0	23,212	0	0	0		鋼材
日明4号物揚場	49	49	0	0	0	0	水	
日明南1号岸壁	96,133	8,273	87,860	0	0	0	鋼材	鋼材
砂津東部岸壁	5,254	5,254	0	0	0	0	金属くず	
浅野南岸壁	1,210	913	297	0	0	0	家具装備品	水産品
砂津西部1号岸壁	0	0	0	0	0	0		
砂津西部2号岸壁	0	0	0	0	0	0		
高浜1号岸壁	0	0	0	0	0	0		
高浜2号岸壁	46,900	0	46,900	0	0	0		砂利・砂
高浜3号岸壁	19,300	500	18,800	0	0	0	砂利・砂	砂利・砂
高浜4号岸壁	3,100	0	3,100	0	0	0		砂利・砂
高浜2号物揚場	6,100	0	6,100	0	0	0		窯業品
浅野2号岸壁	1,961,768	902,998	1,058,770	0	0	0	完成自動車	完成自動車
小倉地区専用計	8,154,055	2,335,301	5,818,754	0	0	0		
洞海地区合計	32,699,184	8,724,549	23,974,635	0	0	0		
洞海地区公共計	3,258,650	1,260,028	1,998,622	0	0	0		
安瀬物揚場	0	0	0	0	0	0		
安瀬8-1号岸壁	57,858	33,990	23,868	0	0	0	金属くず	金属くず
安瀬8-2号岸壁	183,467	11,263	172,204	0	0	0	金属くず	非金属鉱物
安瀬8-3号岸壁	29,770	3,311	26,459	0	0	0	金属くず	非金属鉱物
安瀬8-4号岸壁	84,169	23,507	60,662	0	0	0	金属くず	非金属鉱物
安瀬8-5号岸壁	58,284	5,270	53,014	0	0	0	金属くず	非金属鉱物
響灘西2号岸壁	0	0	0	0	0	0		
響灘西3号岸壁	8,364	8,364	0	0	0	0	ゴム製品	

5 施設別荷役状況

	係留状況					
	計		荷役船		不荷役船	
	隻数	総トン数	隻数	総トン数	隻数	総トン数
響灘西4号岸壁	32	249,355	30	246,033	2	3,322
響灘西5号岸壁	143	468,244	141	456,471	2	11,773
響灘西6号岸壁	70	369,917	69	369,418	1	499
響灘南0号岸壁	92	243,207	89	237,243	3	5,964
響灘南1号岸壁	75	131,971	71	129,525	4	2,446
響灘南2号岸壁	92	190,562	67	157,446	25	33,116
響灘南3号岸壁	122	106,508	121	105,539	1	969
響灘南4号岸壁	148	65,251	144	60,517	4	4,734
響灘R P岸壁	9	2,585	9	2,585	0	0
北湊1号岸壁	53	23,723	19	14,302	34	9,421
北湊2号岸壁	5	1,174	0	0	5	1,174
北湊3号岸壁	147	46,288	42	9,482	105	36,806
北湊4号岸壁	98	37,281	19	5,900	79	31,381
北湊5号岸壁	123	33,138	78	16,754	45	16,384
北湊6号岸壁	50	14,915	33	8,371	17	6,544
北湊7号岸壁	86	38,797	35	10,294	51	28,503
北湊8号岸壁	57	2,053	0	0	57	2,053
黒崎1号岸壁	65	50,259	61	46,889	4	3,370
黒崎2号岸壁	103	189,356	101	188,641	2	715
黒崎3号岸壁	56	26,073	53	25,176	3	897
黒崎4号岸壁	18	7,849	17	7,350	1	499
黒崎5号岸壁	144	44,882	142	44,184	2	698
黒崎6号岸壁	6	2,904	3	1,250	3	1,654
黒崎7号岸壁	21	12,390	14	5,076	7	7,314
黒崎物揚場	29	12,944	25	10,949	4	1,995
堀川1号岸壁	59	23,154	6	2,296	53	20,858
堀川2号岸壁	182	255,021	165	242,344	17	12,677
堀川3号岸壁	8	6,795	8	6,795	0	0
堀川4号岸壁	76	40,605	50	28,120	26	12,485
二島1号岸壁	75	51,037	72	49,290	3	1,747
二島2号岸壁	115	64,478	112	63,812	3	666
堺川1号岸壁	38	16,088	28	11,654	10	4,434
堺川2号岸壁	39	34,516	27	25,429	12	9,087
堺川3号岸壁	82	38,864	32	7,336	50	31,528
堺川4号岸壁	9	4,059	3	572	6	3,487
堺川5号岸壁	157	59,405	143	49,682	14	9,723
堺川6号岸壁	110	111,967	83	92,798	27	19,169
堺川7号岸壁	192	70,910	184	66,131	8	4,779
若松6号岸壁	2	747	0	0	2	747
若松7号岸壁	54	10,265	0	0	54	10,265
若松8号岸壁	49	28,007	0	0	49	28,007
天籟寺岸壁	65	6,077	0	0	65	6,077
新川1号岸壁	25	32,007	0	0	25	32,007
新川2号岸壁	83	25,223	0	0	83	25,223
戸畑1号岸壁	186	38,265	184	37,690	2	575
戸畑2号岸壁	57	11,770	40	8,389	17	3,381
戸畑3号岸壁	51	9,506	5	2,262	46	7,244
戸畑4号岸壁	73	54,761	8	2,790	65	51,971
戸畑5号岸壁	112	108,871	12	20,834	100	88,037
戸畑6号岸壁	33	9,211	0	0	33	9,211
戸畑7号岸壁	33	5,343	0	0	33	5,343
戸畑8号岸壁	28	4,091	0	0	28	4,091
戸畑2号物揚場	1	1,098	0	0	1	1,098
洞海地区専用計	7,879	29,839,962	7,797	29,274,201	82	565,761
井の浦地区合計	151	57,215	151	57,215	0	0
井の浦地区専用計	151	57,215	151	57,215	0	0

(単位:隻・総トン・トン)

	貨物取扱状況						取扱主要品種	
	計	輸移出	輸移入	はしけ取り貨物(内数)			輸移出	輸移入
				計	輸移出	輸移入		
響灘西4号岸壁	41,815	36,815	5,000	0	0	0	ゴム製品	ゴム製品
響灘西5号岸壁	153,635	104,758	48,877	0	0	0	再利用資材	家具装備品
響灘西6号岸壁	256,497	193,998	62,499	0	0	0	化学薬品	染料・塗料・合成樹脂・その他化学工業品
響灘南0号岸壁	215,033	50,081	164,952	0	0	0	金属くず	非金属鉱物
響灘南1号岸壁	96,472	44,200	52,272	0	0	0	コークス	鋼材
響灘南2号岸壁	106,031	56,221	49,810	0	0	0	コークス	コークス
響灘南3号岸壁	168,681	74,169	94,512	0	0	0	コークス	コークス
響灘南4号岸壁	167,959	108,903	59,056	0	0	0	コークス	コークス
響灘R P岸壁	7,500	1,250	6,250	0	0	0	廃土砂	廃土砂
北湊1号岸壁	50,994	300	50,694	0	0	0	砂利・砂	砂利・砂
北湊2号岸壁	1,500	0	1,500	0	0	0		砂利・砂
北湊3号岸壁	18,880	0	18,880	0	0	0		鋼材
北湊4号岸壁	8,862	660	8,202	0	0	0	鋼材	ガラス類
北湊5号岸壁	19,279	0	19,279	0	0	0		鋼材
北湊6号岸壁	11,918	1,170	10,748	0	0	0	ゴム製品	鋼材
北湊7号岸壁	16,224	800	15,424	0	0	0	金属くず	金属製品
北湊8号岸壁	0	0	0	0	0	0		
黒崎1号岸壁	62,542	16,385	46,157	0	0	0	金属くず	コークス
黒崎2号岸壁	238,858	50,687	188,171	0	0	0	金属くず	石炭
黒崎3号岸壁	72,188	25,817	46,371	0	0	0	石炭	コークス
黒崎4号岸壁	18,782	3,000	15,782	0	0	0	石炭	コークス
黒崎5号岸壁	151,253	148,853	2,400	0	0	0	石炭	コークス
黒崎6号岸壁	3,990	690	3,300	0	0	0	石炭	石炭
黒崎7号岸壁	14,159	1,550	12,609	0	0	0	石炭	石炭
黒崎物揚場	20,057	147	19,910	0	0	0	金属製品	砂利・砂
堀川1号岸壁	3,401	1,750	1,651	0	0	0	砂利・砂	化学薬品
堀川2号岸壁	153,013	36,311	116,702	0	0	0	砂利・砂	砂利・砂
堀川3号岸壁	9,800	4,100	5,700	0	0	0	砂利・砂	染料・塗料・合成樹脂・その他化学工業品
堀川4号岸壁	52,393	30,955	21,438	0	0	0	砂利・砂	砂利・砂
二島1号岸壁	67,466	30,700	36,766	0	0	0	金属くず	金属くず
二島2号岸壁	122,388	15,479	106,909	0	0	0	金属くず	金属くず
堺川1号岸壁	12,115	162	11,953	0	0	0	産業機械	砂利・砂
堺川2号岸壁	41,122	16,791	24,331	0	0	0	金属くず	砂利・砂
堺川3号岸壁	12,733	7,876	4,857	0	0	0	化学肥料	鉄鋼
堺川4号岸壁	185	185	0	0	0	0	電気機械	
堺川5号岸壁	41,790	30,287	11,503	0	0	0	金属くず	陶磁器
堺川6号岸壁	101,788	48,674	53,114	0	0	0	鉄鋼	化学肥料
堺川7号岸壁	112,547	29,990	82,557	0	0	0	鉄鋼	化学薬品
若松6号岸壁	0	0	0	0	0	0		
若松7号岸壁	0	0	0	0	0	0		
若松8号岸壁	0	0	0	0	0	0		
天籟寺岸壁	0	0	0	0	0	0		
新川1号岸壁	0	0	0	0	0	0		
新川2号岸壁	0	0	0	0	0	0		
戸畑1号岸壁	117,150	0	117,150	0	0	0		鋼材
戸畑2号岸壁	20,754	609	20,145	0	0	0	非鉄金属	化学薬品
戸畑3号岸壁	6,660	0	6,660	0	0	0		化学薬品
戸畑4号岸壁	6,651	0	6,651	0	0	0		鉄鋼
戸畑5号岸壁	31,673	0	31,673	0	0	0		鉄鋼
戸畑6号岸壁	0	0	0	0	0	0		
戸畑7号岸壁	0	0	0	0	0	0		
戸畑8号岸壁	0	0	0	0	0	0		
戸畑2号物揚場	0	0	0	0	0	0		
洞海地区専用計	29,440,534	7,464,521	21,976,013	0	0	0		
井の浦地区合計	108,132	108,132	0	0	0	0		
井の浦地区専用計	108,132	108,132	0	0	0	0		

6 . 參考資料

6 . 1	国内主要港入港船舶年次別表	7 2 .
6 . 2	国内主要港海上出入貨物年次別表	7 3 .
6 . 3	全国入港船舶年次別表	7 4 .
6 . 4	全国海上出入貨物年次別表	7 5 .
6 . 5	輸出入額（門司税関管内）年次別表	7 6 .

6.1 国内主要港入港船舶年次別表

(単位:隻・総トン)

港名	年次	合 計		外 航 船 舶		内 航 船 舶	
		隻 数	総トン数	隻 数	総トン数	隻 数	総トン数
北九州	19	70,381	112,336,382	4,768	46,527,126	65,613	65,809,256
	20	68,380	111,371,048	4,612	47,089,729	63,768	64,281,319
	21	61,013	93,754,709	3,925	37,358,033	57,088	56,396,676
	22	61,963	99,014,723	4,688	48,059,098	57,275	50,955,625
	23	58,862	97,608,677	4,638	47,739,148	54,224	49,869,529
博多	19	35,740	52,185,501	5,772	32,114,852	29,968	20,070,649
	20	33,112	50,537,327	5,347	32,172,796	27,765	18,364,531
	21	31,277	50,839,683	4,958	33,297,945	26,319	17,541,738
	22	31,393	55,938,128	5,018	38,518,570	26,375	17,419,558
	23	31,173	59,962,421	4,929	42,302,613	26,244	17,659,808
水島	19	48,631	93,480,976	6,020	65,469,508	42,611	28,011,468
	20	46,906	98,242,082	4,230	71,064,954	42,676	27,177,128
	21	38,592	78,875,012	3,801	54,544,749	34,791	24,330,263
	22	39,721	88,014,594	3,952	61,605,271	35,769	26,409,323
	23	-	-	-	-	-	-
神戸	19	43,771	194,657,924	8,342	140,033,479	35,429	54,624,445
	20	41,436	202,579,569	8,171	154,882,184	33,265	47,697,385
	21	36,482	187,076,212	7,525	144,953,345	28,957	42,122,867
	22	37,910	190,436,275	7,568	148,590,586	30,342	41,845,689
	23	36,638	185,939,311	7,259	144,486,144	29,379	41,453,167
大阪	19	31,804	138,477,626	6,737	90,729,215	25,067	47,748,411
	20	31,312	136,283,742	6,485	89,360,984	24,827	46,922,758
	21	25,304	124,153,026	5,670	80,192,363	19,634	43,960,663
	22	25,475	118,156,045	5,901	76,412,192	19,574	41,743,853
	23	25,609	120,205,800	5,911	79,100,651	19,698	41,105,149
四日市	19	24,646	61,255,449	1,848	47,571,752	22,798	13,683,697
	20	22,554	60,125,910	1,827	47,110,253	20,727	13,015,657
	21	17,222	55,260,229	1,651	43,746,500	15,571	11,513,729
	22	17,412	54,903,021	1,659	43,071,275	15,753	11,831,746
	23	17,556	57,782,573	1,670	45,399,852	15,886	12,382,721
名古屋	19	39,791	241,783,906	9,568	197,278,578	30,223	44,505,328
	20	38,739	239,011,929	8,954	194,834,148	29,785	44,177,781
	21	32,377	212,614,781	8,130	174,813,152	24,247	37,801,629
	22	33,412	231,569,944	8,634	194,181,356	24,778	37,388,588
	23	33,963	232,722,549	8,821	195,800,962	25,142	36,921,587
清水	19	10,373	42,085,724	1,968	33,448,879	8,405	8,636,845
	20	10,527	45,190,285	1,937	36,255,610	8,590	8,934,675
	21	9,632	44,032,875	1,858	35,553,521	7,774	8,479,354
	22	9,252	43,795,273	1,784	36,348,255	7,468	7,447,018
	23	8,846	40,572,387	1,715	33,712,649	7,131	6,859,738
横浜	19	43,157	267,099,389	11,264	225,350,108	31,893	41,749,281
	20	43,202	279,137,876	11,308	237,155,165	31,894	41,982,711
	21	37,104	257,843,397	10,316	219,014,536	26,788	38,828,861
	22	37,359	279,870,658	10,771	240,627,401	26,588	39,243,257
	23	37,249	276,361,377	10,709	237,431,276	26,540	38,930,101
川崎	19	32,106	98,725,180	2,641	72,825,943	29,465	25,899,237
	20	30,470	103,345,679	2,543	79,124,530	27,927	24,221,149
	21	27,204	92,613,669	2,477	69,998,590	24,727	22,615,079
	22	26,969	100,260,553	2,664	77,798,026	24,305	22,462,527
	23	26,881	99,637,950	2,679	77,186,318	24,202	22,451,632
東京	19	31,322	174,532,001	6,460	132,960,502	24,862	41,571,499
	20	30,244	168,816,407	6,071	130,027,830	24,173	38,788,577
	21	28,118	160,782,381	5,925	124,578,247	22,193	36,204,134
	22	26,411	163,951,676	6,128	127,905,291	20,283	36,046,385
	23	26,358	167,762,720	6,157	129,045,754	20,201	38,716,966
千葉	19	66,252	138,594,755	4,377	86,410,346	61,875	52,184,409
	20	66,662	138,289,578	4,215	85,592,268	62,447	52,697,310
	21	56,241	126,806,015	4,293	80,164,374	51,948	46,641,641
	22	57,918	140,078,974	4,892	90,492,468	53,026	49,586,506
	23	55,264	134,523,680	4,244	87,048,891	51,020	47,474,789

各港港湾管理者調べ(速報値含む)

6.2 国内主要港海上出入貨物年次別表

(単位:トン)

港名	年次	合計	外国貿易			内国貿易		
			計	輸出	輸入	計	移出	移入
北九州	19	114,350,004	33,774,323	7,225,969	26,548,354	80,575,681	40,814,294	39,761,387
	20	109,367,359	31,153,822	6,574,476	24,579,346	78,213,537	38,753,590	39,459,947
	21	86,744,847	24,357,006	5,602,340	18,754,666	62,387,841	30,754,443	31,633,398
	22	98,844,428	30,533,899	6,772,587	23,761,312	68,310,529	33,694,593	34,615,936
	23	99,979,308	31,743,432	6,829,966	24,913,466	68,235,876	33,836,943	34,398,933
博多	19	32,245,843	14,569,311	5,509,580	9,059,731	17,676,532	4,349,088	13,327,444
	20	31,131,093	14,989,953	5,616,927	9,373,026	16,141,140	4,177,921	11,963,219
	21	29,082,283	14,510,006	5,226,504	9,283,502	14,572,277	4,149,852	10,422,425
	22	31,642,250	16,594,885	6,278,546	10,316,339	15,047,365	4,468,767	10,578,598
	23	33,771,088	18,389,254	6,964,291	11,424,963	15,381,834	4,399,841	10,981,993
水島	19	103,026,969	60,684,530	9,167,708	51,516,822	42,342,439	28,722,642	13,619,797
	20	103,150,022	62,635,100	11,027,546	51,607,554	40,514,922	27,370,281	13,144,641
	21	81,968,838	48,744,841	8,321,065	40,423,776	33,223,997	21,175,294	12,048,703
	22	89,013,139	53,469,107	8,305,575	45,163,532	35,544,032	23,308,029	12,236,003
	23	-	-	-	-	-	-	-
神戸	19	96,157,738	49,470,293	23,630,034	25,840,259	46,687,445	18,052,011	28,635,434
	20	95,163,171	49,951,442	23,699,484	26,251,958	45,211,729	18,600,211	26,611,518
	21	77,027,010	43,188,396	19,326,815	23,861,581	33,838,614	13,796,572	20,042,042
	22	85,532,493	47,789,518	22,400,264	25,389,254	37,742,975	15,039,709	22,703,266
	23	87,017,317	49,293,174	22,195,875	27,097,299	37,724,143	15,520,645	22,203,498
大阪	19	96,680,235	37,000,066	11,787,105	25,212,961	59,680,169	25,420,850	34,259,319
	20	92,976,112	36,008,191	11,552,910	24,455,281	56,967,921	23,612,358	33,355,563
	21	80,944,290	32,816,575	9,700,750	23,115,825	48,127,715	20,570,303	27,557,412
	22	85,283,324	35,147,587	10,052,684	25,094,903	50,135,737	21,767,594	28,368,143
	23	87,731,091	37,176,418	9,301,413	27,875,005	50,554,673	22,187,356	28,367,317
四日市	19	64,920,882	43,527,956	4,633,522	38,894,434	21,392,926	15,708,650	5,684,276
	20	62,864,541	42,588,345	5,028,643	37,559,702	20,276,196	14,943,125	5,333,071
	21	57,006,865	39,253,186	4,604,877	34,648,309	17,753,679	12,840,141	4,913,538
	22	58,833,186	40,943,164	5,036,147	35,907,017	17,890,022	12,687,954	5,202,068
	23	61,410,138	42,787,720	4,415,378	38,372,342	18,622,418	14,029,063	4,593,355
名古屋	19	215,575,750	134,917,010	55,958,586	78,958,424	80,658,740	44,234,503	36,424,237
	20	218,130,496	138,187,148	56,800,278	81,386,870	79,943,348	44,624,083	35,319,265
	21	165,101,416	108,429,015	39,938,838	68,490,177	56,672,401	30,311,594	26,360,807
	22	185,702,899	126,114,271	50,043,104	76,071,167	59,588,628	29,956,002	29,632,626
	23	186,276,142	129,521,797	48,852,299	80,669,498	56,754,345	28,705,285	28,049,060
清水	19	16,869,682	10,244,109	4,488,730	5,755,379	6,625,573	2,007,507	4,618,066
	20	17,952,797	10,830,052	4,393,367	6,436,685	7,122,745	2,126,162	4,996,583
	21	13,771,339	8,306,450	3,127,656	5,178,794	5,464,889	1,436,557	4,028,332
	22	16,057,190	10,482,328	3,837,732	6,644,596	5,574,862	1,608,707	3,966,155
	23	15,832,788	10,176,304	3,829,934	6,346,370	5,656,484	1,584,040	4,072,444
横浜	19	141,757,342	90,736,695	46,303,743	44,432,952	51,020,647	21,063,593	29,957,054
	20	141,764,431	91,665,353	46,897,862	44,767,491	50,099,078	21,191,682	28,907,396
	21	115,528,762	75,039,900	34,549,141	40,490,759	40,488,862	16,723,565	23,765,297
	22	129,693,278	87,212,482	41,921,501	45,290,981	42,480,796	17,948,583	24,532,213
	23	121,326,484	80,754,701	35,600,751	45,153,950	40,571,783	16,749,229	23,822,554
川崎	19	93,935,665	60,380,181	8,125,641	52,254,540	33,555,484	20,023,126	13,532,358
	20	92,739,933	62,341,649	8,420,103	53,921,546	30,398,284	18,988,924	11,409,360
	21	84,120,290	57,025,655	7,863,721	49,161,934	27,094,635	17,147,535	9,947,100
	22	86,228,473	58,685,172	7,615,696	51,069,476	27,543,301	17,041,870	10,501,431
	23	86,737,932	58,256,810	7,495,145	50,761,665	28,481,122	17,446,289	11,034,833
東京	19	87,629,230	46,111,571	17,635,901	28,475,670	41,517,659	14,933,988	26,583,671
	20	81,356,537	45,118,924	13,678,997	31,439,927	36,237,613	12,454,979	23,782,634
	21	72,413,330	40,684,247	12,134,684	28,549,563	31,729,083	10,475,523	21,253,560
	22	77,515,271	45,149,688	13,574,996	31,574,692	32,365,583	11,433,356	20,932,227
	23	83,358,410	46,811,911	12,924,223	33,887,688	36,546,499	13,362,541	23,183,958
千葉	19	169,202,053	99,676,080	10,211,890	89,464,190	69,525,973	35,176,970	34,349,003
	20	165,142,564	96,284,620	12,160,639	84,123,981	68,857,944	34,658,113	34,199,831
	21	144,903,319	87,633,100	10,148,545	77,484,555	57,270,219	30,401,490	26,868,729
	22	155,256,294	94,552,004	11,627,506	82,924,498	60,704,290	31,582,317	29,121,973
	23	149,934,493	90,496,392	9,803,582	80,692,810	59,438,101	29,754,259	29,683,842

各港港湾管理者調べ(速報値含む)

6.3 全国入港船舶年次別表

(単位:隻・トン)

年次	合 計		外 航 船 舶		内 航 船 舶	
	隻数	総トン数	隻数	総トン数	隻数	総トン数
昭和25	4,766,879	318,519,225	6,946	36,110,094	4,759,933	282,409,131
30	9,309,307	625,995,724	22,463	116,578,007	9,286,844	509,417,717
35	10,616,830	927,536,694	37,253	234,623,103	10,579,577	692,913,591
36	10,924,697	1,024,609,358	42,343	278,127,212	10,882,354	746,482,146
37	10,688,856	1,078,749,061	42,753	290,437,090	10,646,103	788,311,971
38	10,671,789	1,168,937,128	46,707	320,536,263	10,625,082	848,400,865
39	11,054,462	1,276,501,433	49,459	349,227,327	11,005,003	927,274,106
40	11,202,344	1,414,043,909	57,748	394,942,536	11,144,596	1,019,101,373
41	11,589,578	1,648,996,523	60,565	458,723,663	11,529,013	1,190,272,860
42	11,747,873	1,876,263,129	67,462	547,495,788	11,680,411	1,328,767,341
43	11,779,012	1,995,876,814	72,442	602,282,454	11,706,570	1,393,594,360
44	11,586,741	2,157,313,235	76,004	656,633,669	11,510,737	1,500,679,566
45	9,851,442	2,307,452,358	78,551	736,654,753	9,772,891	1,570,797,605
46	9,701,139	2,485,406,519	80,792	765,158,035	9,620,347	1,720,248,484
47	9,749,927	2,729,764,983	80,600	831,693,254	9,669,327	1,898,071,729
48	9,823,794	3,039,653,755	82,542	937,347,977	9,741,252	2,102,305,778
49	9,689,253	3,107,981,633	82,556	985,171,362	9,606,697	2,122,810,271
50	9,096,957	2,993,318,110	79,671	920,579,399	9,017,286	2,072,738,711
51	9,024,237	3,021,157,337	84,191	965,292,363	8,940,046	2,055,864,974
52	9,008,152	3,146,955,947	88,414	1,053,377,286	8,919,738	2,093,578,661
53	9,170,431	3,169,180,569	88,852	1,051,864,731	9,081,579	2,117,315,838
54	9,386,755	3,303,590,210	88,340	1,123,710,653	9,298,415	2,179,879,557
55	9,442,347	3,362,385,150	87,510	1,164,039,874	9,354,837	2,198,345,276
56	9,120,646	3,313,207,650	85,955	1,142,273,327	9,034,691	2,170,934,323
57	9,125,550	3,279,973,529	88,008	1,138,611,010	9,037,542	2,141,362,519
58	8,946,622	3,269,930,315	87,850	1,148,240,654	8,858,772	2,121,689,661
59	8,550,411	3,368,925,073	87,780	1,206,985,391	8,462,631	2,161,939,682
60	8,284,717	3,435,821,057	89,765	1,275,178,811	8,194,952	2,160,642,246
61	8,142,025	3,460,413,564	89,188	1,288,109,423	8,052,837	2,172,304,141
62	8,128,239	3,510,089,686	90,422	1,325,092,628	8,037,817	2,184,997,058
63	7,967,717	3,568,525,262	90,531	1,379,866,925	7,877,186	2,188,658,337
平成元	7,915,428	3,647,115,376	94,443	1,438,209,231	7,820,985	2,208,906,145
2	7,734,561	3,804,615,146	96,133	1,501,016,201	7,638,428	2,303,598,945
3	7,705,237	3,924,083,145	99,132	1,549,087,174	7,606,105	2,374,995,971
4	7,436,310	3,970,530,712	102,671	1,582,631,548	7,333,639	2,387,899,164
5	7,243,447	4,036,684,439	103,202	1,596,696,358	7,140,245	2,439,988,081
6	7,310,403	4,147,550,350	106,681	1,646,158,155	7,203,722	2,501,392,195
7	7,102,689	4,063,247,460	109,667	1,616,442,872	6,993,022	2,446,804,588
8	6,957,786	4,231,106,332	117,394	1,698,951,340	6,840,392	2,532,154,992
9	6,889,352	4,310,229,663	120,668	1,731,632,577	6,768,684	2,578,597,086
10	6,639,967	4,046,405,211	116,186	1,685,106,592	6,523,781	2,361,298,619
11	6,387,021	3,968,341,759	117,319	1,672,713,473	6,269,702	2,295,628,286
12	6,323,937	4,034,827,613	123,560	1,739,778,769	6,200,377	2,295,048,844
13	6,015,102	4,000,883,600	124,027	1,724,681,294	5,891,075	2,276,202,306
14	5,841,503	3,946,664,975	122,856	1,716,293,770	5,718,647	2,230,371,205
15	5,642,274	3,978,723,070	127,752	1,758,075,297	5,514,522	2,220,647,773
16	5,301,734	4,016,536,976	129,592	1,789,971,084	5,172,142	2,226,565,892
17	5,190,602	4,026,459,547	129,910	1,803,071,103	5,060,692	2,223,388,444
18	5,004,663	4,074,540,959	128,580	1,847,466,711	4,876,083	2,227,074,248
19	4,868,770	4,049,089,316	126,289	1,904,954,456	4,742,481	2,144,134,860
20	4,608,619	4,038,983,787	124,046	1,972,558,966	4,484,573	2,066,424,821
21	4,324,046	3,579,781,038	106,390	1,716,562,946	4,217,656	1,863,218,092
22	4,231,334	3,698,088,152	111,915	1,879,817,806	4,119,419	1,818,270,346

港湾統計年報(国土交通省)による

6.4 全国海上出入貨物年次別表

(単位:トン)

年次	合計	外国貿易			内国貿易		
		計	輸出	輸入	計	移出	移入
昭和25	118,554,011	17,828,469	4,169,258	13,659,211	100,725,542	48,753,277	51,972,265
30	257,320,438	50,027,646	9,294,152	40,733,494	207,292,792	105,015,846	102,276,946
35	455,368,840	107,031,414	14,819,158	92,212,256	348,337,426	178,622,376	169,715,050
36	537,108,741	138,256,931	14,829,947	123,426,984	398,851,810	205,230,163	193,621,647
37	581,687,963	144,336,480	18,526,371	125,810,109	437,351,483	220,724,452	216,627,031
38	653,373,870	174,967,978	21,096,826	153,871,152	478,405,892	242,197,008	236,208,884
39	744,509,790	207,915,563	24,357,560	183,558,003	536,594,227	269,189,222	267,405,005
40	827,122,261	241,714,591	29,949,064	211,765,527	585,407,670	294,897,472	290,510,198
41	955,094,178	278,519,997	33,191,979	245,328,018	676,574,181	343,173,679	333,400,502
42	1,141,432,415	336,462,399	34,458,066	302,004,333	804,970,016	407,282,060	397,687,956
43	1,379,682,366	397,052,184	43,644,305	353,407,879	982,630,182	488,945,764	493,684,418
44	1,624,858,830	467,156,393	51,451,569	415,704,824	1,157,702,437	583,643,838	574,058,599
45	1,875,740,594	552,915,838	59,901,212	493,014,626	1,322,824,756	657,203,282	665,621,474
46	2,033,210,478	599,135,336	76,940,213	522,195,123	1,434,075,142	713,786,311	720,288,831
47	2,252,775,323	622,665,967	74,674,348	547,991,619	1,630,109,356	811,808,723	818,300,633
48	2,658,119,351	726,522,031	78,850,551	647,671,480	1,931,597,320	960,407,737	971,189,583
49	2,705,612,190	768,214,564	98,218,106	669,996,458	1,937,397,626	971,756,928	965,640,698
50	2,552,551,908	703,313,120	95,625,279	607,687,841	1,849,238,788	928,151,763	921,087,025
51	2,628,578,501	751,694,748	116,156,687	635,538,061	1,876,883,753	932,176,432	944,707,321
52	2,695,508,933	774,073,901	125,608,373	648,465,528	1,921,435,032	952,724,492	968,710,540
53	2,745,264,011	761,595,489	130,545,022	631,050,467	1,983,668,522	979,523,029	1,004,145,493
54	2,903,472,859	815,157,775	133,211,889	681,945,886	2,088,315,084	1,032,168,193	1,056,146,891
55	2,925,227,897	828,365,405	152,551,064	675,814,341	2,096,862,492	1,042,601,013	1,054,261,479
56	2,840,188,006	788,501,499	157,366,758	631,134,741	2,051,686,507	1,023,678,852	1,028,007,655
57	2,760,015,601	772,334,745	150,011,299	622,323,446	1,987,680,856	992,334,569	995,346,287
58	2,724,906,834	771,985,781	160,480,945	611,504,836	1,952,921,053	973,572,599	979,348,454
59	2,866,025,011	845,634,505	172,307,150	673,327,355	2,020,390,506	1,010,230,541	1,010,159,965
60	2,840,133,584	859,300,879	187,569,698	671,731,181	1,980,832,705	992,669,249	988,163,456
61	2,813,800,723	842,062,696	173,777,461	668,285,235	1,971,738,027	989,305,103	982,432,924
62	2,856,292,012	856,568,467	164,351,501	692,216,966	1,999,723,545	1,001,603,132	998,120,413
63	2,977,951,071	913,764,141	163,095,785	750,668,356	2,064,186,930	1,031,222,359	1,032,964,571
平成元	3,166,573,598	950,524,141	165,317,296	785,206,845	2,216,049,457	1,106,658,965	1,109,390,492
2	3,252,616,250	968,975,859	171,142,668	797,833,191	2,283,640,391	1,141,932,485	1,141,707,906
3	3,319,108,657	1,002,173,624	177,679,006	824,494,618	2,316,935,033	1,154,342,554	1,162,592,479
4	3,292,682,469	1,002,303,579	191,342,304	810,961,275	2,290,378,890	1,146,399,347	1,143,979,543
5	3,267,247,237	1,009,909,530	189,564,067	820,345,463	2,257,337,707	1,131,383,428	1,125,954,279
6	3,399,082,086	1,054,341,946	191,197,926	863,144,020	2,344,740,140	1,173,564,912	1,171,175,228
7	3,418,409,989	1,071,083,811	187,806,204	883,277,607	2,347,326,178	1,170,468,543	1,176,857,635
8	3,464,953,233	1,089,703,697	187,694,151	902,009,546	2,375,249,536	1,183,890,113	1,191,359,423
9	3,465,264,620	1,373,066,906	207,959,026	1,165,107,880	2,092,197,714	919,947,759	1,172,249,955
10	3,165,397,926	1,063,850,819	205,047,647	858,803,172	2,101,547,107	1,051,972,877	1,049,574,230
11	3,087,395,396	1,089,721,745	200,865,161	888,856,584	1,997,673,651	1,001,816,586	995,857,065
12	3,177,770,938	1,239,162,893	203,244,162	1,035,918,731	1,938,608,045	934,156,745	1,004,451,300
13	3,093,925,609	1,116,284,884	200,196,965	916,087,919	1,977,640,725	1,006,385,152	971,255,573
14	3,067,238,377	1,126,990,821	223,663,825	903,326,996	1,940,247,556	993,608,637	946,638,919
15	3,099,912,217	1,179,038,760	229,747,104	949,291,656	1,920,873,457	971,243,483	949,629,974
16	3,149,847,763	1,212,034,195	249,360,076	962,674,119	1,937,813,568	977,810,603	960,002,965
17	3,174,267,032	1,226,322,892	260,663,902	965,658,990	1,947,944,140	983,124,745	964,819,395
18	3,201,374,576	1,256,467,039	284,811,794	971,655,245	1,944,907,537	979,862,321	965,045,216
19	3,215,325,733	1,291,554,747	303,831,865	987,722,882	1,923,770,986	976,872,941	946,898,045
20	3,146,099,666	1,299,032,076	309,788,272	989,243,804	1,847,067,590	939,898,144	907,169,446
21	2,636,392,289	1,092,976,357	245,219,417	847,756,940	1,543,415,932	783,316,618	760,099,314
22	2,801,506,794	1,232,300,933	282,347,560	949,953,373	1,569,205,861	791,665,210	777,540,651

港湾統計年報(国土交通省)による

6.5 輸出入額(門司税関管内)年次別表

(単位:百万円)

年次	総額			輸出額			輸入額		
	総計 (通関官署)	門司 (門司、小倉、 田野浦)	戸畑 (戸畑、若松)	計	門司 (門司、小倉、 田野浦)	戸畑 (戸畑、若松)	計	門司 (門司、小倉、 田野浦)	戸畑 (戸畑、若松)
大正10	123	89	34	40	29	11	83	60	23
昭和元	157	129	28	37	35	2	120	94	26
5	156	103	53	55	43	12	101	60	41
10	249	151	98	88	62	26	161	89	72
13	376	263	113	117	89	28	259	174	85
14	532	332	200	168	127	41	364	205	159
21	104	60	44	80	55	25	24	5	19
22	524	233	291	359	110	249	165	123	42
23	3,068	1,081	1,987	1,539	352	1,187	1,529	729	800
24	25,086	15,317	9,769	3,465	1,861	1,604	21,621	13,456	8,165
30	80,892	37,976	42,916	25,640	8,877	16,763	55,252	29,099	26,153
31	101,246	43,027	58,219	25,674	11,873	13,801	75,572	31,154	44,418
32	137,212	45,544	91,668	28,319	13,072	15,247	108,893	32,472	76,421
33	99,544	36,636	62,908	33,989	11,872	22,117	65,555	24,764	40,791
34	116,334	48,797	67,537	36,964	16,829	20,135	79,370	31,968	47,402
35	147,689	52,335	95,354	50,549	21,169	29,380	97,140	31,166	65,974
36	186,818	69,853	116,965	55,488	28,620	26,868	131,330	41,233	90,097
37	173,327	64,621	108,706	62,848	28,045	34,803	110,479	36,576	73,903
38	183,254	70,323	112,931	74,943	32,971	41,972	108,311	37,352	70,959
39	235,668	85,112	150,556	95,459	35,300	60,159	140,209	49,812	90,397
40	269,318	95,429	173,889	119,946	39,357	80,589	149,372	56,072	93,300
41	272,725	216,908	55,817	129,810	106,233	23,577	142,915	110,675	32,240
42	319,332	300,607	18,725	127,067	124,822	2,245	192,265	175,785	16,480
43	315,775	297,338	18,437	150,691	147,080	3,611	165,084	150,258	14,826
44	347,329	327,744	19,585	173,968	167,191	6,777	173,361	160,553	12,808
45	398,431	373,735	24,696	192,345	183,682	8,663	206,086	190,053	16,033
46	413,819	387,767	26,052	226,583	217,547	9,036	187,236	170,220	17,016
47	367,640	152,497	215,143	208,886	88,774	120,112	158,754	63,723	95,031
48	430,655	190,123	240,532	238,392	107,967	130,425	192,263	82,156	110,107
49	743,432	334,154	409,278	455,007	212,623	242,384	288,425	121,531	166,894
50	704,101	308,614	395,487	412,997	200,718	212,279	291,104	107,896	183,208
51	764,915	357,805	407,110	468,952	250,586	218,366	295,963	107,219	188,744
52	765,551	367,297	398,254	483,445	262,945	220,500	282,106	104,352	177,754
53	661,596	335,824	325,772	442,960	255,474	187,486	218,636	80,350	138,286
54	875,677	409,956	465,721	554,262	304,423	249,839	321,415	105,533	215,882
55	1,140,516	508,984	631,532	708,021	374,850	333,171	432,495	134,134	298,361
56	1,209,061	523,327	685,734	747,782	396,100	351,682	461,279	127,227	334,052
57	1,213,826	499,550	714,276	717,451	358,486	358,965	496,375	141,064	355,311
58	1,130,729	548,629	582,100	655,336	404,363	250,973	475,393	144,266	331,127
59	1,272,419	642,957	629,462	778,627	481,885	296,742	493,792	161,072	332,720
60	1,254,731	622,556	632,175	769,643	466,210	303,433	485,088	156,346	328,742
61	867,802	449,660	418,142	539,981	324,687	215,294	327,821	124,973	202,848
62	753,710	408,001	345,709	448,905	261,988	186,917	304,805	146,013	158,792
63	848,488	478,526	369,962	486,610	267,022	219,588	361,878	211,504	150,374
平成元	929,696	570,677	359,019	509,927	311,221	198,706	419,769	259,456	160,313
2	957,742	586,268	371,474	496,085	309,575	186,510	461,657	276,693	184,964
3	1,035,743	651,512	384,231	570,936	350,432	220,504	464,807	301,080	163,727
4	978,441	650,049	328,392	540,192	359,622	180,570	438,249	290,427	147,822
5	925,322	637,489	287,833	526,502	361,639	164,863	398,820	275,850	122,970
6	947,263	696,022	251,241	541,401	394,915	146,486	405,862	301,107	104,755
7	1,138,282	865,052	273,230	635,003	474,593	160,410	503,279	390,459	112,820
8	1,148,528	844,351	304,177	608,204	433,042	175,162	540,324	411,309	129,015
9	1,213,776	846,110	367,666	629,276	407,034	222,242	584,500	439,076	145,424
10	1,062,253	722,029	340,224	556,688	330,620	226,068	505,565	391,409	114,156
11	1,021,396	710,911	310,485	548,390	333,516	214,874	473,006	377,395	95,611
12	1,123,224	766,312	356,912	604,985	365,584	239,401	518,239	400,728	117,511
13	1,050,521	712,420	338,101	520,393	306,040	214,353	530,128	406,380	123,748
14	1,013,098	714,049	299,049	511,790	334,102	177,688	501,308	379,947	121,361
15	1,133,203	810,721	322,482	609,735	420,214	189,521	523,468	390,507	132,961
16	1,317,995	911,657	406,338	723,175	484,831	238,344	594,820	426,826	167,994
17	1,510,978	1,011,021	499,957	803,567	518,934	284,633	707,411	492,087	215,324
18	1,732,876	1,157,724	575,152	901,497	559,102	342,395	831,379	598,622	232,757
19	1,956,971	1,297,139	659,832	1,002,721	576,985	425,736	954,250	720,154	234,096
20	2,255,535	1,444,896	810,639	1,127,407	696,492	430,915	1,128,128	748,404	379,724
21	1,446,821	939,923	506,898	805,598	483,275	322,323	641,223	456,648	184,575
22	1,870,250	1,264,356	605,894	1,038,465	665,082	373,383	831,785	599,274	232,511
23	2,066,236	1,361,077	705,159	1,036,694	662,122	374,572	1,029,542	698,955	330,587

〔門司〕小倉を含む。なお41年4月～46年12月戸畑・八幡を含む 九州経済圏の貿易(門司税関)
 〔戸畑〕41年3月まで戸畑・八幡・若松計上 41年4月～46年12月若松のみ 47年1月から戸畑・八幡・若松計上

北九州港港湾統計

平成23年 - 2011年 - 年報

- 平成23年1月から12月までの港湾利用状況 -

平成24年8月発行

発行 北九州市港湾空港局港営部港営課港湾情報係
北九州市門司区西海岸一丁目2番7号
電話 : 093(321)5929
E-mail : portinfo@kitaqport.or.jp
URL : <http://www.kitaqport.or.jp>

北九州港



"北九州港"は1964年に

"門司"・"小倉"・"洞海"の3つの港が統合して誕生しました。

ビジネスには北九州港"UN/LOCODE:JPMOJ,JPTBT"とご指名ください。

北九州港ホームページ：<http://www.kitaport.or.jp>