

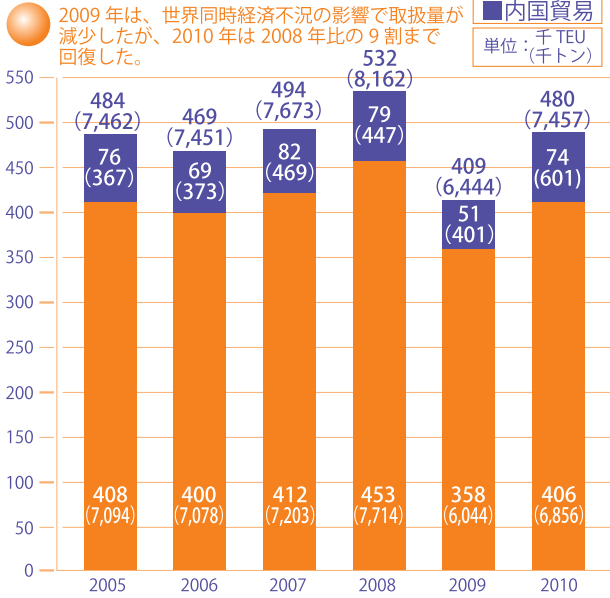


# 平成22年 北九州港の港湾統計

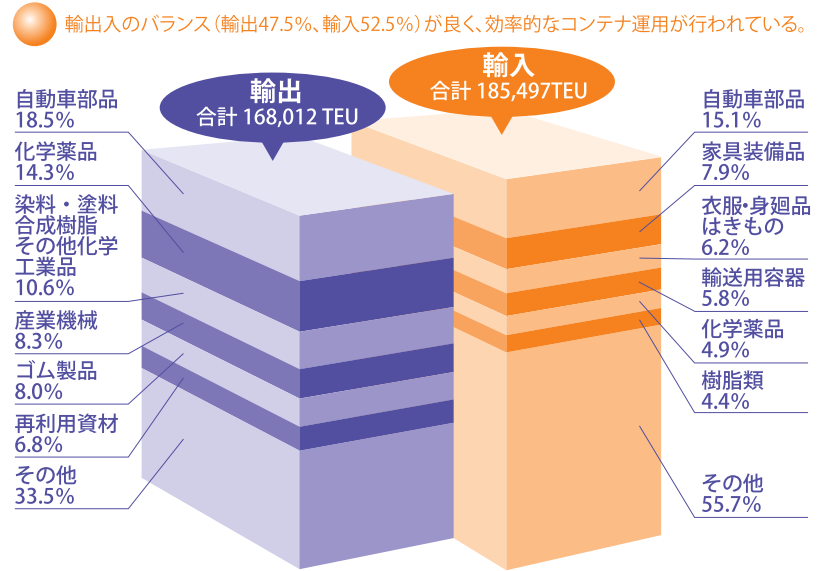


## コンテナ貨物

### コンテナ貨物取扱量



### 品種別国際コンテナ貨物 (実入りのみ)

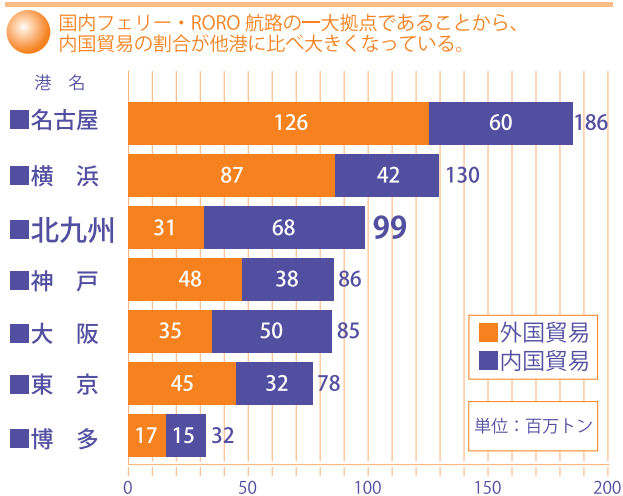


### 主な貿易相手 (国際コンテナ貨物)

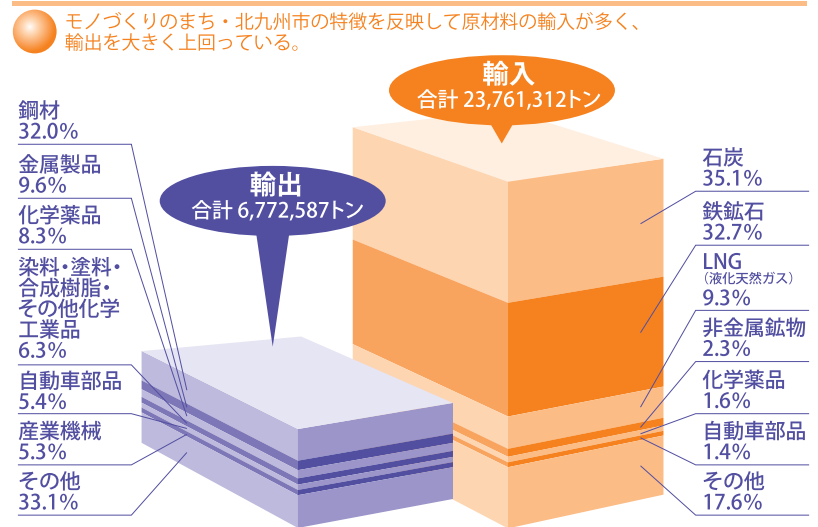
国・地域名		TEU	トン	相手港名		TEU	トン
1位	■ 中国 (香港を除く)	161,581	2,530,641	1位	■ 釜山	105,621	1,637,857
2位	■ 韓国	112,704	1,738,005	2位	■ 上海	68,638	964,871
3位	■ 台湾	74,347	1,492,198	3位	■ 高雄	40,323	863,290
4位	■ 香港	35,394	689,940	4位	■ 香港	35,394	689,940
5位	■ タイ	23,801	506,282	5位	■ 大連	18,713	299,149

## 海上出入貨物

### 日本の主要7港の取扱貨物量



### 品種別海上出入貨物 (外国貿易)



### 輸送手段別取扱貨物量の割合



北九州市港湾空港局  
http://www.kitaqport.or.jp

※数字の単位未満は、四捨五入で処理しているため、合計の数値とその内訳の計が一致しない場合がある。