



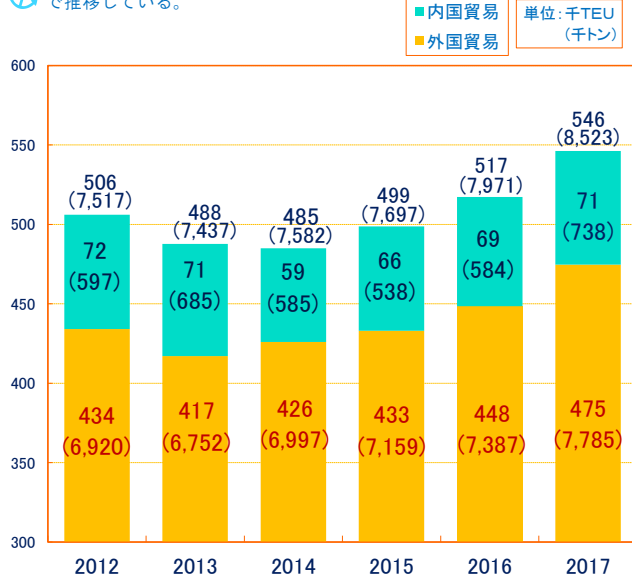
PORT OF KITAKYUSHU 平成29年 北九州港の港湾統計



コンテナ貨物

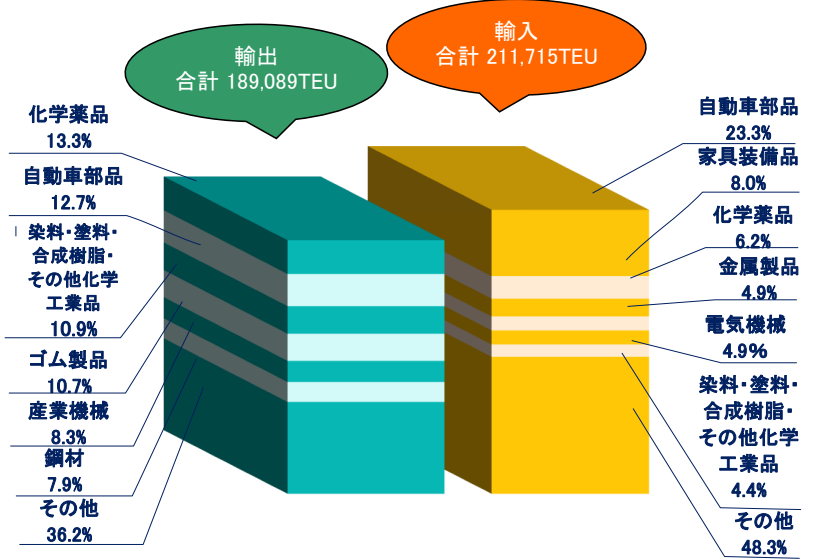
コンテナ貨物取扱量

2010年以降、コンテナ貨物取扱量は約50万TEU前後で推移している。



品別国際コンテナ貨物(実入りのみ)

輸出入のバランス(輸出48.3%、輸入51.7%)が良い。



主な貿易相手(国際コンテナ貨物)

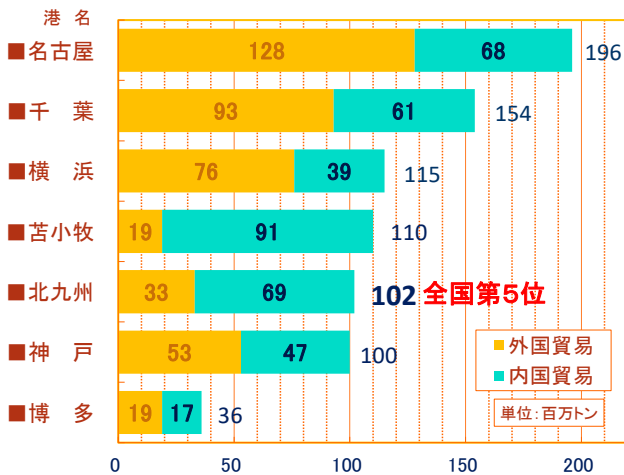
国・地域名	TEU	トン
1位 中国(香港を除く)	197,372	2,967,408
2位 韓国	166,539	2,556,625
3位 台湾	69,910	1,475,680
4位 香港	25,850	523,369
5位 タイ	14,735	327,732

相手港名	TEU	トン
1位 釜山	156,422	2,406,763
2位 上海	78,442	1,146,756
3位 高雄	34,111	745,825
4位 香港	25,850	523,369
5位 台北	20,532	455,131

海上出入貨物

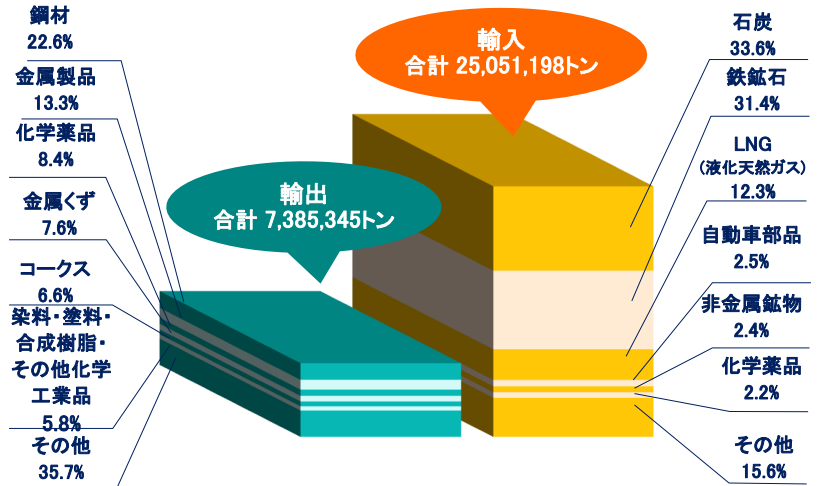
日本の主要7港の取扱貨物量

国内フェリー・RORO航路の一大拠点であることから、内国貿易の割合が他港に比べ大きくなっている。




品別海上出入貨物(外国貿易)

モノづくりのまち・北九州市の特徴を反映して原材料の輸入が多い。



輸送手段別取扱貨物量の割合



北九州市港湾空港局
<http://www.kitaqport.or.jp>



※数字の単位未満は、四捨五入で処理しているため、合計の数値とその内訳の計が一致しない場合がある。